

# PODER LEGISLATIVO



PROVINCIA DE TIERRA DEL FUEGO,  
ANTÁRTIDA E ISLAS DEL ATLÁNTICO SUR  
REPÚBLICA ARGENTINA

## COMUNICACIONES OFICIALES

Nº **136**

PERÍODO LEGISLATIVO **2014**

**EXTRACTO** PODER LEGISLATIVO NOTA Nº 68/14 ADJUNTANDO ESTADO DE EJECUCIÓN DE GASTOS Y RECURSOS DEL PODER LEGISLATIVO CORRESPONDIENTE AL PERÍODO 01/14 AL 06/14, DANDO CUMPLIMIENTO DEL ARTÍCULO 29 DE LA LEY PROVINCIAL Nº 959.

---

---

---

---

---

---

---

---

Entró en la Sesión de: **21 NOV 2014**

Girado a la Comisión Nº: **C/B**

Orden del día Nº: \_\_\_\_\_

---

---



Provincia de Tierra del Fuego  
Antártida e Islas del Atlántico Sur  
República Argentina  
PODER LEGISLATIVO

SECRETARIA ADMINISTRATIVA  
CONTADURIA GENERAL  
SECRETARIA LEGISLATIVA

09 SEP 2014

FIRMA

Provincia de Tierra del Fuego  
Antártida e Islas del Atlántico Sur  
Poder Legislativo  
PRESIDENCIA

REGISTRO N° 1163 29 AGO 2014 H.C. 15:12

FIRMA



Nota: 68 /14  
Letra: SA ©

USHUAIA 29 AGO 2014

**PRESIDENTE PODER LEGISLATIVO**

Adjunto a la presente documentación correspondiente al período 01/2014 al 06/2014 en cumplimiento del art.29 de la Ley N° 959, en relación al Poder Legislativo.

Sin otro particular lo saludo atentamente.

*[Signature]*  
C.P.N. VICTOR G. MARTINEZ  
Contador General  
Poder Legislativo

Adjunto:

- Lo mencionado en el texto consta de 131 fojas.

*Pase a Secretaria Legislativa, a sus efectos.  
Ushuaia 05-09-14*

**PRESIDENTE PODER LEGISLATIVO**  
Dn. Roberto CROCIANELLI  
S / D

*[Signature]*  
C.P. **Damián LÖFFLER**  
Vice-Presidente 2º  
a cargo de la Presidencia  
Poder Legislativo



**PERIODO**

**01/2014**

C. P.M. VICTOR G. MARTINEZ  
Contador General  
Poder Legislativo



Provincia de Tierra del Fuego,  
Antártida e Islas del Atlántico Sur  
República Argentina

PROVINCIA DE TIERRA DEL FUEGO

ESQUEMA AHORRO - INVERSION - FINANCIAMIENTO



ORGANISMO: Poder Legislativo  
ETAPA: Crédito Vigente  
MES 1 DE 2014  
TRIMESTRE 1

En Pesos

COD	CONCEPTO	IMPORTE
100000000	I. INGRESOS CORRIENTES	
101000000	TRIBUTARIOS	0,00
102000000	NO TRIBUTARIOS	0,00
103000000	VENTA DE BS. Y SERV. DE LA ADMIN. PUBLICA	0,00
104000000	RENTAS DE LA PROPIEDAD	0,00
105000000	TRANSFERENCIAS CORRIENTES	0,00
200000000	II. GASTOS CORRIENTES	
201000000	GASTOS DE CONSUMO	185.488.598,00
201010000	Personal	185.488.598,00
201020000	Bienes de Consumo	144.772.995,70
201030000	Servicios	1.754.502,30
201040000	Otros Gastos	38.961.100,00
202000000	RENTAS DE LA PROPIEDAD	0,00
204000000	TRANSFERENCIAS CORRIENTES	0,00
300000000	III. RESULTADO ECONOMICO (I-II)	-185.488.598,00
400000000	IV. INGRESOS DE CAPITAL	
401000000	RECURSOS PROPIOS DE CAPITAL	0,00
402000000	TRANSFERENCIAS DE CAPITAL	0,00
403000000	DISMINUCIÓN DE LA INVERSION FINANCIERA	0,00
500000000	V. GASTOS DE CAPITAL	454.864,12
501000000	INVERSION REAL DIRECTA	454.864,12
501010000	Maquinaria y Equipo	454.864,12
501020000	Construcciones	0,00
501030000	Bienes Preexistentes	0,00
501040000	Otros	0,00
502000000	TRANSFERENCIAS DE CAPITAL	0,00
503000000	INVERSION FINANCIERA	0,00
600000000	VI. INGRESOS TOTALES (I+IV)	0,00
700000000	VII. GASTOS TOTALES (II+V)	185.943.462,12
800000000	VIII. GASTOS PRIMARIOS (VII-Rentas de la Propiedad)	185.943.462,12
900000000	IX. RESULTADO FINANCIERO PREVIO A EROG. FIGUR.(VI-VII)	-185.943.462,12
1000000000	X. CONTRIBUCIONES FIGURATIVAS	185.943.462,12
1100000000	XI. GASTOS FIGURATIVOS	0,00
1200000000	XII. RESULTADO PRIMARIO (VI-VIII)	-185.943.462,12
1300000000	XIII. RESULTADO FINANCIERO (IX+X-XI)	0,00
1400000000	XIV. FUENTES FINANCIERAS	0,00
1500000000	XV. APLICACIONES FINANCIERAS	0,00
1600000000	OTROS CONCEPTOS NO INFORMADOS	0,00

Fecha de Impresión: 27/05/14 11:40:24

MARTINEZ, GASTON


C.P.N. VICTOR C. MARTINEZ  
Contador General  
Poder Legislativo



Provincia de Tierra del Fuego,  
Antártida e Islas del Atlántico Sur  
República Argentina

PROVINCIA DE TIERRA DEL FUEGO

ESQUEMA AHORRO - INVERSION - FINANCIAMIENTO



ORGANISMO: Poder Legislativo  
ETAPA: Devengado  
MES 1 DE 2014  
TRIMESTRE 1

En Pesos

COD	CONCEPTO	IMPORTE
100000000	I. INGRESOS CORRIENTES	
101000000	TRIBUTARIOS	0,00
102000000	NO TRIBUTARIOS	0,00
103000000	VENTA DE BS. Y SERV. DE LA ADMIN. PUBLICA	0,00
104000000	RENTAS DE LA PROPIEDAD	0,00
105000000	TRANSFERENCIAS CORRIENTES	0,00
200000000	II. GASTOS CORRIENTES	0,00
201000000	GASTOS DE CONSUMO	11.333.079,29
201010000	Personal	11.333.079,29
201020000	Bienes de Consumo	9.627.422,88
201030000	Servicios	27.490,00
201040000	Otros Gastos	1.678.166,41
202000000	RENTAS DE LA PROPIEDAD	0,00
204000000	TRANSFERENCIAS CORRIENTES	0,00
300000000	III. RESULTADO ECONOMICO (I-II)	0,00
400000000	IV. INGRESOS DE CAPITAL	-11.333.079,29
401000000	RECURSOS PROPIOS DE CAPITAL	0,00
402000000	TRANSFERENCIAS DE CAPITAL	0,00
403000000	DISMINUCIÓN DE LA INVERSION FINANCIERA	0,00
500000000	V. GASTOS DE CAPITAL	0,00
501000000	INVERSION REAL DIRECTA	8.300,00
501010000	Maquinaria y Equipo	8.300,00
501020000	Construcciones	0,00
501030000	Bienes Preexistentes	0,00
501040000	Otros	0,00
502000000	TRANSFERENCIAS DE CAPITAL	0,00
503000000	INVERSION FINANCIERA	0,00
600000000	VI. INGRESOS TOTALES (I+IV)	0,00
700000000	VII. GASTOS TOTALES (II+V)	11.341.379,29
800000000	VIII. GASTOS PRIMARIOS (VII-Rentas de la Propiedad)	11.341.379,29
900000000	IX. RESULTADO FINANCIERO PREVIO A EROG. FIGUR.(VI-VII)	-11.341.379,29
1000000000	X. CONTRIBUCIONES FIGURATIVAS	23.333.539,33
1100000000	XI. GASTOS FIGURATIVOS	0,00
1200000000	XII. RESULTADO PRIMARIO (VI-VIII)	-11.341.379,29
1300000000	XIII. RESULTADO FINANCIERO (IX+X-XI)	11.992.160,04
1400000000	XIV. FUENTES FINANCIERAS	5.044.709,77
1401000000	DISMINUCION DE LA INVERSION FINANCIERA	0,00
1401010000	Disminución de Disponibilidades	0,00
1402000000	ENDEUDAMIENTO PUBLICO E INCREMENTO DE OTROS PASIVOS	5.044.709,77
1402040000	Incremento de la Deuda Flotante	5.021.209,77
1402050000	Incremento de Otros Pasivos	23.500,00
1500000000	XV. APLICACIONES FINANCIERAS	17.036.869,81
1501000000	INVERSION FINANCIERA	5.027.358,81
1501010000	Incremento de Disponibilidades	668.971,60

Fecha de Impresión: 27/05/14 11:41:56 MARTINEZ, GASTON


C. P. VICTOR C. MARTINEZ  
Contador General  
Página 1  
Poder Legislativo



Provincia de Tierra del Fuego,  
 Antártida e Islas del Atlántico Sur  
 República Argentina

PROVINCIA DE TIERRA DEL FUEGO

ESQUEMA AHORRO - INVERSION - FINANCIAMIENTO



ORGANISMO: Poder Legislativo  
 ETAPA: Devengado  
 MES 1 DE 2014  
 TRIMESTRE 1

En Pesos


COD	CONCEPTO	IMPORTE
1501050000	Incremento de Otros Activos Financieros	4.358.387,01
1502000000	AMORTIZACION DE DEUDA Y DISMINUCION DE OTROS PASIVOS	12.009.511,20
1502040000	Disminucion de la Deuda Flotante	12.009.511,20
1600000000	OTROS CONCEPTOS NO INFORMADOS	0,00



Provincia de Tierra del Fuego,  
Antártida e Islas del Atlántico Sur  
Republica Argentina

PROVINCIA DE TIERRA DEL FUEGO

ESQUEMA AHORRO - INVERSION - FINANCIAMIENTO



ORGANISMO: Poder Legislativo  
ETAPA: Pagado de Ejercicios Anteriores  
MES 1 DE 2014  
TRIMESTRE 1

En Pesos

COD	CONCEPTO	IMPORTE
100000000	I. INGRESOS CORRIENTES	0,00
200000000	II. GASTOS CORRIENTES	11.968.977,15
201000000	GASTOS DE CONSUMO	11.968.977,15
201010000	Personal	9.639.842,97
201020000	Bienes de Consumo	84.848,81
201030000	Servicios	2.244.285,37
201040000	Otros Gastos	0,00
202000000	RENTAS DE LA PROPIEDAD	0,00
203000000	PRESTACIONES DE LA SEGURIDAD SOCIAL	0,00
204000000	TRANSFERENCIAS CORRIENTES	0,00
300000000	III. RESULTADO ECONOMICO (I-II)	-11.968.977,15
400000000	IV. INGRESOS DE CAPITAL	0,00
500000000	V. GASTOS DE CAPITAL	40.534,05
501000000	INVERSION REAL DIRECTA	40.534,05
501010000	Maquinaria y Equipo	40.534,05
501020000	Construcciones	0,00
501030000	Bienes Preexistentes	0,00
501040000	Otros	0,00
502000000	TRANSFERENCIAS DE CAPITAL	0,00
503000000	INVERSION FINANCIERA	0,00
600000000	VI. INGRESOS TOTALES (I+IV)	0,00
700000000	VII. GASTOS TOTALES (II+V)	12.009.511,20
800000000	VIII. GASTOS PRIMARIOS (VII-Rentas de la Propiedad)	12.009.511,20
900000000	IX. RESULTADO FINANCIERO PREVIO A EROG. FIGUR.(VI-VII)	-12.009.511,20
1100000000	XI. GASTOS FIGURATIVOS	0,00
1200000000	XII. RESULTADO PRIMARIO (VI-VIII)	-12.009.511,20
1300000000	XIII. RESULTADO FINANCIERO (IX+X-XI)	-12.009.511,20
1400000000	XIV. FUENTES FINANCIERAS	0,00
1500000000	XV. APLICACIONES FINANCIERAS	0,00
1600000000	OTROS CONCEPTOS NO INFORMADOS	-12.009.511,20


C.P.N. VICTOR G. MARTINEZ  
Contador General  
Poder Legislativo



Provincia de Tierra del Fuego,  
Antártida e Islas del Atlántico Sur  
República Argentina

PROVINCIA DE TIERRA DEL FUEGO

ESQUEMA AHORRO - INVERSION - FINANCIAMIENTO



ORGANISMO: Poder Legislativo  
ETAPA: Pagado  
MES 1 DE 2014  
TRIMESTRE 1

En Pesos

COD	CONCEPTO	IMPORTE
100000000	I. INGRESOS CORRIENTES	0,00
101000000	TRIBUTARIOS	0,00
102000000	NO TRIBUTARIOS	0,00
103000000	VENTA DE BS. Y SERV. DE LA ADMIN. PUBLICA	0,00
104000000	RENTAS DE LA PROPIEDAD	0,00
105000000	TRANSFERENCIAS CORRIENTES	0,00
200000000	II. GASTOS CORRIENTES	6.320.169,52
201000000	GASTOS DE CONSUMO	6.320.169,52
201010000	Personal	6.265.208,92
201020000	Bienes de Consumo	0,00
201030000	Servicios	54.960,60
201040000	Otros Gastos	0,00
202000000	RENTAS DE LA PROPIEDAD	0,00
204000000	TRANSFERENCIAS CORRIENTES	0,00
300000000	III. RESULTADO ECONOMICO (I-II)	-6.320.169,52
400000000	IV. INGRESOS DE CAPITAL	0,00
401000000	RECURSOS PROPIOS DE CAPITAL	0,00
402000000	TRANSFERENCIAS DE CAPITAL	0,00
403000000	DISMINUCIÓN DE LA INVERSION FINANCIERA	0,00
500000000	V. GASTOS DE CAPITAL	0,00
501000000	INVERSION REAL DIRECTA	0,00
501010000	Maquinaria y Equipo	0,00
501020000	Construcciones	0,00
501030000	Bienes Preexistentes	0,00
501040000	Otros	0,00
502000000	TRANSFERENCIAS DE CAPITAL	0,00
503000000	INVERSION FINANCIERA	0,00
600000000	VI. INGRESOS TOTALES (I+IV)	0,00
700000000	VII. GASTOS TOTALES (II+V)	6.320.169,52
800000000	VIII. GASTOS PRIMARIOS (VII-Rentas de la Propiedad)	6.320.169,52
900000000	IX. RESULTADO FINANCIERO PREVIO A EROG. FIGUR.(VI-VII)	-6.320.169,52
1000000000	X. CONTRIBUCIONES FIGURATIVAS	23.333.539,33
1100000000	XI. GASTOS FIGURATIVOS	0,00
1200000000	XII. RESULTADO PRIMARIO (VI-VIII)	-6.320.169,52
1300000000	XIII. RESULTADO FINANCIERO (IX+X-XI)	17.013.369,81
1400000000	XIV. FUENTES FINANCIERAS	23.500,00
1401000000	DISMINUCION DE LA INVERSION FINANCIERA	0,00
1401010000	Disminución de Disponibilidades	0,00
1402000000	ENDEUDAMIENTO PUBLICO E INCREMENTO DE OTROS PASIVOS	23.500,00
1402040000	Incremento de la Deuda Flotante	0,00
1402050000	Incremento de Otros Pasivos	23.500,00
1500000000	XV. APLICACIONES FINANCIERAS	5.027.358,61
1501000000	INVERSION FINANCIERA	5.027.358,61
1501010000	Incremento de Disponibilidades	668.971,60






Provincia de Tierra del Fuego,  
Antártida e Islas del Atlántico Sur  
República Argentina

PROVINCIA DE TIERRA DEL FUEGO

ESQUEMA AHORRO - INVERSION - FINANCIAMIENTO



ORGANISMO: Poder Legislativo  
ETAPA: Pagado  
MES 1 DE 2014  
TRIMESTRE 1

En Pesos

COD	CONCEPTO	IMPORTE
1501050000	Incremento de Otros Activos Financieros	4.358.387,01
1502000000	AMORTIZACION DE DEUDA Y DISMINUCION DE OTROS PASIVOS	0,00
1600000000	OTROS CONCEPTOS NO INFORMADOS	12.009.511,20

  
C.P.N. VICTOR C. MARTINEZ  
Contador General  
Poder Legislativo



Provincia de Tierra del Fuego,  
Antártida e Islas del Atlántico Sur.  
República Argentina.

ADMINISTRACIÓN PROVINCIAL

EJECUCIÓN DE RECURSOS POR RUBRO

Organismo: Poder Legislativo

Mes: 1


Año: 2014

COD. RECURSO	RECURSOS	FORMULADO	AUMENTOS	DISMINUCIONES	DEFINITIVO	EJECUTADO	SALDO
100000000	RECURSOS	0,00	0,00	0,00	0,00	0,00	0,00
101000000	INGRESOS TRIBUTARIOS	0,00	0,00	0,00	0,00	0,00	0,00
102000000	INGRESOS NO TRIBUTARIOS	0,00	0,00	0,00	0,00	0,00	0,00
104000000	VENTA DE BS. Y SERV. DE LA AD	0,00	0,00	0,00	0,00	0,00	0,00
105000000	INGRESOS DE OPERACIÓN	0,00	0,00	0,00	0,00	0,00	0,00
106000000	RENTAS DE LA PROPIEDAD	0,00	0,00	0,00	0,00	0,00	0,00
107000000	TRANSFERENCIAS CORRIENTES	0,00	0,00	0,00	0,00	0,00	0,00
200000000	RECURSOS DE CAPITAL	0,00	0,00	0,00	0,00	0,00	0,00
201000000	RECURSOS PROPIOS DE CAPIT	0,00	0,00	0,00	0,00	0,00	0,00
202000000	TRANSFERENCIAS DE CAPITAL	0,00	0,00	0,00	0,00	0,00	0,00
300000000	FUENTES FINANCIERAS	0,00	0,00	0,00	0,00	0,00	0,00
301000000	VENTA DE TITULOS Y VALORES	0,00	0,00	0,00	0,00	0,00	0,00
302000000	VENTA DE ACCIONES Y PARTIC	0,00	0,00	0,00	0,00	0,00	0,00
303000000	RECUPERACION DE PRESTAMO	0,00	0,00	0,00	0,00	0,00	0,00
304000000	RECUPERACION DE PRESTAMO	0,00	0,00	0,00	0,00	0,00	0,00
305000000	DISMINUCIÓN DE OTROS ACTIV	0,00	0,00	0,00	0,00	0,00	0,00
307000000	OBTENCIÓN DE PRESTAMOS	0,00	0,00	0,00	0,00	0,00	0,00
309000000	INCREMENTO DEL PATRIMONIO	0,00	0,00	0,00	0,00	0,00	0,00
401000000	CONTRIBUCIONES FIGURATIVAS	185.943.462,12	0,00	0,00	185.943.462,12	0,00	0,00
401010000	CONTRIBUCIONES FIGURATIVAS	185.488.598,00	0,00	0,00	185.488.598,00	23.333.539,33	162.609.922,79
401010100	Contrib. de la Adm Central para FI	185.488.598,00	0,00	0,00	185.488.598,00	23.333.539,33	162.155.058,67
401020000	CONTRIBUCIONES FIGURATIVAS	454.864,12	0,00	0,00	454.864,12	0,00	454.864,12
401020100	Contrib. de la Adm Central para fin	454.864,12	0,00	0,00	454.864,12	0,00	454.864,12
401030000	CONTRIBUCIONES FIGURATIVAS	0,00	0,00	0,00	0,00	0,00	0,00
1000000000	TOTALES	185.943.462,12	0,00	0,00	185.943.462,12	23.333.539,33	162.609.922,79

C.P.N. VICTOR G. MARTINEZ  
Contador General  
Poder Legislativo

Fecha de Impresión: 27/05/14 11:43:51

MARTINEZ, GASTON





Provincia de Tierra del Fuego,  
Antártida e Islas del Atlántico Sur.  
República Argentina.

ADMINISTRACIÓN PROVINCIAL

EJECUCIÓN DE GASTOS POR OBJETO A NIVEL DE PARCIAL

Mes: 1 Año: 2014


Organismo: Poder Legislativo

COD. GASTO	GASTOS	CREDITO ORIGINAL	AUMENTOS	DISMINUCIONES	CREDITO VIGENTE	COMPROMISO	DEVENGADO	MANDADO A PAGAR	PAGADO	NO EJECUTADO
10000	GASTOS EN PERSONAL	144.772.995,70	0,00	0,00	144.772.995,70	9.668.489,00	9.627.422,88	9.627.422,88	6.265.208,92	135.145.572,82
10100	Personal permanente	82.622.461,70	0,00	0,00	82.622.461,70	5.385.564,01	5.385.564,01	5.385.564,01	3.509.280,23	77.236.897,69
10101	Retribuciones del Cargo	37.071.563,70	0,00	0,00	37.071.563,70	2.593.100,49	2.593.100,49	2.593.100,49	1.689.686,77	34.478.463,21
10103	Retribuciones que no hacen al c	26.447.253,00	0,00	0,00	26.447.253,00	1.816.970,42	1.816.970,42	1.816.970,42	1.183.953,69	24.630.282,58
10104	Sueldo anual complementario	5.333.235,00	0,00	0,00	5.333.235,00	4.382,87	4.382,87	4.382,87	2.865,92	5.328.852,13
10105	Contribuciones patronales	13.770.410,00	0,00	0,00	13.770.410,00	971.110,23	971.110,23	971.110,23	632.783,85	12.799.299,77
10200	Personal Temporario	56.566.321,00	0,00	0,00	56.566.321,00	3.785.272,82	3.744.206,70	3.744.206,70	2.431.654,22	52.822.114,30
10201	Retribuciones del cargo	27.195.347,00	0,00	0,00	27.195.347,00	1.889.698,99	1.889.698,99	1.889.698,99	1.231.344,26	25.305.648,01
10202	Retribuciones que no hacen al c	16.317.208,00	0,00	0,00	16.317.208,00	1.168.963,03	1.168.963,03	1.168.963,03	761.706,45	15.148.244,97
10203	Sueldo anual complementario	3.626.046,00	0,00	0,00	3.626.046,00	80,02	80,02	80,02	52,14	3.625.965,98
10205	Contribuciones patronales	9.427.720,00	0,00	0,00	9.427.720,00	726.530,78	685.464,66	685.464,66	438.551,37	8.742.255,34
10300	Servicios extraordinarios	80.000,00	0,00	0,00	80.000,00	0,00	0,00	0,00	0,00	80.000,00
10301	Retribuciones extraordinarias	80.000,00	0,00	0,00	80.000,00	0,00	0,00	0,00	0,00	80.000,00
10400	Asignaciones familiares	2.624.050,00	0,00	0,00	2.624.050,00	411.547,60	411.547,60	411.547,60	268.167,99	2.212.502,40
10401	Asignaciones familiares	2.624.050,00	0,00	0,00	2.624.050,00	411.547,60	411.547,60	411.547,60	268.167,99	2.212.502,40
10500	Asistencia social al personal	1.401.727,00	0,00	0,00	1.401.727,00	0,00	0,00	0,00	0,00	1.401.727,00
10501	Asistencia social al personal	1.401.727,00	0,00	0,00	1.401.727,00	0,00	0,00	0,00	0,00	1.401.727,00
10600	Beneficios y compensaciones	1.478.436,00	0,00	0,00	1.478.436,00	86.104,57	86.104,57	86.104,57	56.106,48	1.392.331,43
10601	Beneficios y compensaciones	1.478.436,00	0,00	0,00	1.478.436,00	86.104,57	86.104,57	86.104,57	56.106,48	1.392.331,43
20000	BIENES DE CONSUMO	1.754.502,30	0,00	0,00	1.754.502,30	27.490,00	27.490,00	27.490,00	0,00	1.727.012,30
20100	Productos alimenticios, agropecuar	130.946,30	0,00	0,00	130.946,30	0,00	0,00	0,00	0,00	130.946,30
20101	Alimentos para personas	130.946,30	0,00	0,00	130.946,30	0,00	0,00	0,00	0,00	130.946,30
20200	Textiles y vestuario	60.000,00	0,00	0,00	60.000,00	0,00	0,00	0,00	0,00	60.000,00
20201	Prendas de vestir	60.000,00	0,00	0,00	60.000,00	0,00	0,00	0,00	0,00	60.000,00
20202	Productos de papel, cartón e impre	134.900,00	0,00	0,00	134.900,00	0,00	0,00	0,00	0,00	134.900,00
20300	Papel de escritorio y cartón	121.800,00	0,00	0,00	121.800,00	0,00	0,00	0,00	0,00	121.800,00
20301	Litros revistas y periódicos	13.100,00	0,00	0,00	13.100,00	0,00	0,00	0,00	0,00	13.100,00
20302	Productos de cuero y caucho	0,00	0,00	0,00	0,00	0,00	0,00	0,00	0,00	0,00
20400	Productos químicos, combustibles	126.800,00	0,00	0,00	126.800,00	0,00	0,00	0,00	0,00	126.800,00
20500	Productos farmacéuticos y medic	6.800,00	0,00	0,00	6.800,00	0,00	0,00	0,00	0,00	6.800,00
20501	Otros n e p	120.000,00	0,00	0,00	120.000,00	0,00	0,00	0,00	0,00	120.000,00

C.P.N. VICTOR C. MARTINEZ  
Contador General  
Poder Legislativo

Fecha Impresión: 27/05/14 11:44:30 MARTINEZ, GASTON

Página: 1






Provincia de Tierra del Fuego,  
Antártida e Islas del Atlántico Sur.  
República Argentina.

ADMINISTRACIÓN PROVINCIAL


EJECUCIÓN DE GASTOS POR OBJETO A NIVEL DE PARCIAL

Organismo: Poder Legislativo Mes: 1 Año: 2014

COD. GASTO	GASTOS	CREDITO ORIGINAL	AUMENTOS	DISMINUCIONES	CREDITO VIGENTE	COMPROMISO	DEVENGADO	MANDADO A PAGAR	PAGADO	NO EJECUTADO
20600	Productos de minerales no metálico	0,00	0,00	0,00	0,00	0,00	0,00	0,00	0,00	0,00
20700	Productos metálicos	11.800,00	0,00	0,00	11.800,00	0,00	0,00	0,00	0,00	11.800,00
20705	Herramientas menores	11.800,00	0,00	0,00	11.800,00	0,00	0,00	0,00	0,00	11.800,00
20800	Minerales	0,00	0,00	0,00	0,00	0,00	0,00	0,00	0,00	0,00
20800	Otros bienes de consumo	1.290.056,00	0,00	0,00	1.290.056,00	27.490,00	27.490,00	0,00	0,00	1.262.566,00
20901	Elementos de limpieza	196.356,00	0,00	0,00	196.356,00	0,00	0,00	0,00	0,00	196.356,00
20902	Utiles de escritorio, oficina y ens	181.200,00	0,00	0,00	181.200,00	0,00	0,00	0,00	0,00	181.200,00
20902	Utiles y materiales eléctricos	63.200,00	0,00	0,00	63.200,00	0,00	0,00	0,00	0,00	63.200,00
20906	Repuestos y accesorios	639.300,00	0,00	0,00	639.300,00	0,00	0,00	0,00	0,00	639.300,00
20909	Otros n.e.p	210.000,00	0,00	0,00	210.000,00	27.490,00	27.490,00	0,00	0,00	182.510,00
30000	SERVICIOS NO PERSONALES	38.961.100,00	0,00	0,00	38.961.100,00	22.739.270,60	1.678.166,41	1.678.166,41	64.960,60	37.282.933,59
30100	Servicios básicos	3.012.300,00	0,00	0,00	3.012.300,00	199.462,27	70.867,60	70.867,60	40.690,71	2.941.432,40
30101	Energía eléctrica	161.600,00	0,00	0,00	161.600,00	17.743,32	17.587,47	17.587,47	17.587,47	144.012,53
30102	Agua	222.500,00	0,00	0,00	222.500,00	18.026,76	18.026,76	18.026,76	18.026,76	204.473,24
30103	Gas	43.800,00	0,00	0,00	43.800,00	1.549,59	1.549,59	1.549,59	1.549,59	42.250,41
30104	Teléfonos, telex y telefax	382.500,00	0,00	0,00	382.500,00	126.418,10	3.703,78	3.703,78	3.555,63	378.796,22
30105	correos y telégrafo	20.400,00	0,00	0,00	20.400,00	0,00	0,00	0,00	0,00	20.400,00
30109	Otros n.e.p.	2.181.500,00	0,00	0,00	2.181.500,00	35.724,50	30.000,00	30.000,00	0,00	2.151.500,00
30200	Alquileres y derechos	3.607.500,00	0,00	0,00	3.607.500,00	1.975.200,00	128.000,00	128.000,00	0,00	3.479.500,00
30201	Alquileres de edificios y locales	2.650.000,00	0,00	0,00	2.650.000,00	1.975.200,00	128.000,00	128.000,00	0,00	2.522.000,00
30202	Alquileres de maquinaria, equipo	357.500,00	0,00	0,00	357.500,00	0,00	0,00	0,00	0,00	357.500,00
30204	Alquileres de fotocopiadoras	0,00	0,00	0,00	0,00	0,00	0,00	0,00	0,00	0,00
30209	Otros n.e.p	600.000,00	0,00	0,00	600.000,00	0,00	0,00	0,00	0,00	600.000,00
30300	Mantenimiento, reparación y limpie	331.300,00	0,00	0,00	331.300,00	0,00	0,00	0,00	0,00	331.300,00
30301	Mantenimiento y reparación de e	127.600,00	0,00	0,00	127.600,00	0,00	0,00	0,00	0,00	127.600,00
30302	Mantenimiento y reparación de v	6.200,00	0,00	0,00	6.200,00	0,00	0,00	0,00	0,00	6.200,00
30305	Mantenimiento y reparación de m	101.000,00	0,00	0,00	101.000,00	0,00	0,00	0,00	0,00	101.000,00
30306	Limpieza, aseo y fumigación	96.500,00	0,00	0,00	96.500,00	0,00	0,00	0,00	0,00	96.500,00
30400	Servicios técnicos y profesionales	600.000,00	0,00	0,00	600.000,00	580.000,00	40.000,00	40.000,00	0,00	560.000,00
30401	Estudios, investigaciones y proye	0,00	0,00	0,00	0,00	0,00	0,00	0,00	0,00	0,00
30406	De informática y sistemas compu	600.000,00	0,00	0,00	600.000,00	580.000,00	40.000,00	40.000,00	0,00	560.000,00

  
 Víctor O. Martínez  
 Secretario General  
 Poder Legislativo

Fecha Impresión: 27/05/14 11:44:30 MARTINEZ, GASTON





Provincia de Tierra del Fuego,  
Antártida e Islas del Atlántico Sur.  
Republica Argentina.

ADMINISTRACIÓN PROVINCIAL

EJECUCIÓN DE GASTOS POR OBJETO A NIVEL DE PARCIAL

Organismo: Poder Legislativo Mes: 1 Año: 2014

COD. GASTO	GASTOS	CREDITO ORIGINAL	AUMENTOS	DISMINUCIONES	CREDITO VIGENTE	COMPROMISO	DEVENGADO	MANDADO A PAGAR	PAGADO	NO EJECUTADO
30500	Servicios comerciales y financieros	202.200,00	0,00	0,00	202.200,00	0,00	0,00	0,00	0,00	202.200,00
30503	Imprenta, publicaciones y reprogr	134.000,00	0,00	0,00	134.000,00	0,00	0,00	0,00	0,00	134.000,00
30504	Primas y gastos de seguros	60.000,00	0,00	0,00	60.000,00	0,00	0,00	0,00	0,00	60.000,00
30505	Comisiones y gastos bancarios	8.200,00	0,00	0,00	8.200,00	0,00	0,00	0,00	0,00	8.200,00
30600	Publicidad y propaganda	1.900.000,00	0,00	0,00	1.900.000,00	0,00	0,00	0,00	0,00	1.900.000,00
30700	Pasajes y viáticos	1.925.400,00	0,00	0,00	1.925.400,00	13.627,92	13.627,92	13.627,92	12.188,64	1.911.772,08
30701	Pasajes	635.900,00	0,00	0,00	635.900,00	674,40	674,40	674,40	674,40	635.225,60
30702	Viáticos	799.500,00	0,00	0,00	799.500,00	12.953,52	12.953,52	12.953,52	11.514,24	786.546,48
30709	Otros n.e.p.	480.000,00	0,00	0,00	480.000,00	0,00	0,00	0,00	0,00	480.000,00
30800	Impuestos, derechos y tasas	327.700,00	0,00	0,00	327.700,00	0,00	0,00	0,00	0,00	327.700,00
30803	Derechos y tasas	327.700,00	0,00	0,00	327.700,00	0,00	0,00	0,00	0,00	327.700,00
30900	Otros Servicios	27.054.700,00	0,00	0,00	27.054.700,00	19.970.880,41	1.425.670,89	1.425.670,89	2.081,25	25.629.029,11
30901	Servicios de ceremonial	209.700,00	0,00	0,00	209.700,00	0,00	0,00	0,00	0,00	209.700,00
30903	Servicios de vigilancia	785.000,00	0,00	0,00	785.000,00	255.382,20	55.382,20	55.382,20	0,00	729.617,80
30909	Otros n.e.p.	26.060.000,00	0,00	0,00	26.060.000,00	19.715.598,21	1.370.288,69	1.370.288,69	2.081,25	24.689.711,31
40000	BIENES DE USO	454.864,12	0,00	0,00	454.864,12	8.300,00	8.300,00	8.300,00	0,00	446.564,12
40100	Bienes Preexistentes	0,00	0,00	0,00	0,00	0,00	0,00	0,00	0,00	0,00
40200	Construcciones	0,00	0,00	0,00	0,00	0,00	0,00	0,00	0,00	0,00
40300	Maquinaria y equipo	436.364,12	0,00	0,00	436.364,12	8.300,00	8.300,00	8.300,00	0,00	428.064,12
40302	Equipo de transporte, tracción y	0,00	0,00	0,00	0,00	0,00	0,00	0,00	0,00	0,00
40304	Equipo de comunicación y señal	25.500,00	0,00	0,00	25.500,00	0,00	0,00	0,00	0,00	25.500,00
40306	Equipo para computación	170.000,00	0,00	0,00	170.000,00	8.300,00	8.300,00	8.300,00	0,00	161.700,00
40307	Equipo de oficina y muebles	105.000,00	0,00	0,00	105.000,00	0,00	0,00	0,00	0,00	105.000,00
40308	Herramientas y repuestos mayor	37.700,00	0,00	0,00	37.700,00	0,00	0,00	0,00	0,00	37.700,00
40309	Equipos varios	98.164,12	0,00	0,00	98.164,12	0,00	0,00	0,00	0,00	98.164,12
40500	Libros, revistas y otros elementos c	18.500,00	0,00	0,00	18.500,00	0,00	0,00	0,00	0,00	18.500,00
40600	Activos intangibles	0,00	0,00	0,00	0,00	0,00	0,00	0,00	0,00	0,00
50000	TRANSFERENCIAS	0,00	0,00	0,00	0,00	0,00	0,00	0,00	0,00	0,00
60000	ACTIVOS FINANCIEROS	0,00	0,00	0,00	0,00	0,00	0,00	0,00	0,00	0,00
70000	SERVICIO DE LA DEUDA Y DISMINU	0,00	0,00	0,00	0,00	0,00	0,00	0,00	0,00	0,00
80000	OTROS GASTOS	0,00	0,00	0,00	0,00	0,00	0,00	0,00	0,00	0,00

C.P.N. VICTOR G. MARTINEZ  
Contador General  
Poder Legislativo

MARTINEZ, GASTON

Fecha de Imposición: 27/05/14 11:44:39





Provincia de Tierra del Fuego,  
Antártida e Islas del Atlántico Sur.  
República Argentina.

ADMINISTRACIÓN PROVINCIAL

EJECUCIÓN DE GASTOS POR OBJETO A NIVEL DE PARCIAL

Organismo: Poder Legislativo Mes: 1 Año: 2014


COD. GASTO	GASTOS	CREDITO ORIGINAL	AUMENTOS	DISMINUCIONES	CREDITO VIGENTE	COMPROMISO	DEVENGADO	MANDADO A PAGAR	PAGADO	NO EJECUTADO
90000	GASTOS FIGURATIVOS	0,00	0,00	0,00	0,00	0,00	0,00	0,00	0,00	0,00
990000	TOTAL DE GASTOS	185.943.462,12	0,00	0,00	185.943.462,12	32.443.549,60	11.341.379,29	11.305.589,29	6.320.169,52	174.602.082,83

**CAN VICTOR C. MARTINEZ**  
Contador General  
Poder Legislativo

Impresión: 27/05/14 11:44:30

MARTINEZ, GASTON


Página: 4





Provincia de Tierra del Fuego,  
Antártida e Islas del Atlántico Sur.  
República Argentina.

ADMINISTRACIÓN PROVINCIAL  
EVOLUCIÓN DE LA DEUDA PÚBLICA




MES 1 DE 2014

UNIDAD ORGANIZATIVA: Poder Legislativo

ETAPA: Ninguno

CÓDIGO	CONCEPTO	STOCK al Inicio Ejercicio	INCREMENTOS			DISMINUCIONES			STOCK a Fin de Mes
			PRESUPUEST	NO PRESUPUEST	TOTAL	PRESUPUEST	NO PRESUPUEST	TOTAL	
10000000000	GOBIERNO NACIONAL	0,00	0,00	0,00	0,00	0,00	0,00	0,00	0,00
20000000000	PRESTAMOS DEL SECTOR	0,00	0,00	0,00	0,00	0,00	0,00	0,00	0,00
30000000000	PRESTAMOS DEL SECTOR	0,00	0,00	0,00	0,00	0,00	0,00	0,00	0,00
10000000000	TÍTULOS PÚBLICOS	0,00	0,00	0,00	0,00	0,00	0,00	0,00	0,00
10000000000	OTROS PASIVOS	27.259.574,40	5.021.209,77	23.500,00	5.044.709,7	0,00	12.009.511,20	12.009.511,20	20.294.772,97
10000000000	DEUDA FLOTANTE	27.259.574,40	5.021.209,77	23.500,00	5.044.709,7	0,00	12.009.511,20	12.009.511,20	20.294.772,97
50201000000	Personal	19.592.858,98	3.362.213,96	0,00	3.362.213,9	0,00	9.639.842,97	9.639.842,97	13.315.229,97
50202000000	Bienes de Consumo	175.444,30	27.490,00	0,00	27.490,00	0,00	84.848,81	84.848,81	118.085,49
50203000000	Servicios no Personales	7.381.211,63	1.623.205,81	23.500,00	1.646.705,8	0,00	2.244.285,37	2.244.285,37	6.783.632,07
50204000000	Bienes de Uso	110.059,49	8.300,00	0,00	8.300,00	0,00	40.534,05	40.534,05	77.825,44
50204010000	Construcciones	0,00	0,00	0,00	0,00	0,00	0,00	0,00	0,00
50204090000	Otros Bs de Uso	110.059,49	8.300,00	0,00	8.300,00	0,00	40.534,05	40.534,05	77.825,44
50205000000	Transferencias	0,00	0,00	0,00	0,00	0,00	0,00	0,00	0,00
50206000000	Otros Gastos	0,00	0,00	0,00	0,00	0,00	0,00	0,00	0,00
50300000000	OTRAS DEUDAS	0,00	0,00	0,00	0,00	0,00	0,00	0,00	0,00
60000000000	AVALES Y GARANTÍAS	0,00	0,00	0,00	0,00	0,00	0,00	0,00	0,00
80000000000	TOTAL	27.259.574,40	5.021.209,77	23.500,00	5.044.709,7	0,00	12.009.511,20	12.009.511,20	20.294.772,97

  
C.P.N. VICTOR G. MARTINEZ  
Contador General  
Poder Legislativo



Provincia de Tierra del Fuego,  
Antártida e Islas del Atlántico Sur

PLANILLA EN ETAPA: Ninguno

UNIDAD ORGANIZATIVA: 112 Poder Legislativo

PROVINCIA DE TIERRA DEL FUEGO

CUENTAS BANCARIAS

MES 1 DE 2014

N° Cuenta	Tipo de Cuenta	Moneda	Banco	Saldo Libro Banco	Saldo Extracto	Firmantes	Instrumento Legal	Fondo Tipo
1710130/3	Cuenta Corriente	Peso	Bco. Tierra del Fuego	76.744,34	137.318,65			Libre disponibilidad
1710131/0	Cuenta Corriente	Peso	Bco. Tierra del Fuego	665.430,92	691.948,84			Libre disponibilidad
1710135/8	Cuenta Corriente	Peso	Bco. Tierra del Fuego	0,00	0,00			Fondo c/ Afectación Esp
1710473/9	Cuenta Corriente	Peso	Bco. Tierra del Fuego	0,00	0,00			Fondo c/ Afectación Esp

Por Banco		Moneda	Saldo Libro Banco	Saldo Extracto
	Bco. Tierra del Fuego	Peso	742.175,26	829.267,49
		Dólar	0,00	0,00

Por tipo de Cuenta		Moneda	Saldo Libro Banco	Saldo Extracto
	Cuenta Corriente	Peso	742.175,26	829.267,49
		Dólar	0,00	0,00

Totales Generales		Moneda	Saldo Libro Banco	Saldo Extracto
		Peso	742.175,26	829.267,49
		Dólar	0,00	0,00

C. EN WCTOR C. MARTINEZ  
Comptador General  
Poder Legislativo

Fecha de Impresión: 27/05/14 11:47:20

MARTINEZ, GASTON







Provincia de Tierra del Fuego,  
Antártida e Islas del Atlántico Sur  
República Argentina

PROVINCIA DE TIERRA DEL FUEGO

NOMINA DE PERSONAL



ORGANISMO: Poder Legislativo  
ETAPA: Ninguno  
MES 1 DE 2014

En Pesos

COD	ESCALAFONES	APORTES PATRONALES (a)	REMUNERACIONES (b)	ADICIONALES (c)	SUB TOTAL (a+b+c)(d)	ASIGNACIONES FAMILIARES (e)	TOTAL (f=d+e)	APORTES PERSONALES (g)	SUELDO LÍQUIDO (f-a-g)
2	Legislativo	1.456.353,82	6.562.694,28	86.104,57	8.105.152,67	411.547,60	8.516.700,27	1.050.031,08	6.010.315,3
10	Autoridades Superiores	199.328,49	906.038,65	0,00	1.105.367,14	0,00	1.105.367,14	144.966,18	761.072,47
12	SUBTOTAL I	1.655.682,31	7.468.732,93	86.104,57	9.210.519,81	411.547,60	9.622.067,41	1.194.997,26	6.771.387,8
17	SUBTOTAL (sin S.A.C.)	1.655.682,31	7.468.732,93	86.104,57	9.210.519,81	411.547,60	9.622.067,41	1.194.997,26	6.771.387,8
18	SAC - Autoridades Superior	0,00	0,00	0,00	0,00	0,00	0,00	0,00	0,00
19	SAC - Resto	892,58	4.462,89	0,00	5.355,47	0,00	5.355,47	714,06	3.748,83
20	SUBTOTAL (incluido el SAC	1.656.574,89	7.473.195,82	86.104,57	9.215.875,28	411.547,60	9.627.422,88	1.195.711,32	6.775.136,6
30	TOTAL	1.656.574,89	7.473.195,82	86.104,57	9.215.875,28	411.547,60	9.627.422,88	1.195.711,32	6.775.136,6

  
C.P.N. VICTOR G. MARTINEZ  
Contador General  
Poder Legislativo



Presidencia del Consejo de Ministros e Inés del Alamo, Sr.  
República Argentina

SECRETARÍA DE TIERRAS DEL EJECUTIVO  
ADMINISTRACIÓN PROVINCIAL

COMPOSICIÓN DEL GASTO POR FINALIDAD-FUNCIÓN Y CARÁCTER ECONOMICO

ORGANISMO: Poder Legislativo  
STAPA: Devengado  
MES 1 DE 2014  
TRIMESTRE 1

En Pesos

CODIGO	CONCEPTO	TOTAL GENERAL (IMP/IMP)	GASTOS CORRIENTES										GASTOS DE CAPITAL				APLICACIONES FINANCIERAS		
			TOTAL (a)	GASTOS EN PERSONAL	GASTOS DE CONSUMO	SERVICIOS NO PERSONALES	RENTAS DE LA PROPIEDAD	PRESTAC. SEC. SOCIAL	TRANSFEREN- CIAS	OTROS	TOTAL (b)	CONSTRUC- CIONES	BIENES PRE- EXISTENTES	MAQUINARIA Y EQUIPOS	OTROS	TRANSFEREN- CIAS	INVERSIÓN FICIEJA	TOTAL (c)	ACTIVOS FINANCIEROS
10000000	ADMINISTRACION GOBERNAMENTAL	15.893.766,30	11.333.079,29	9.627.422,88	27.490,00	1.878.186,41	0,00	0,00	0,00	0,00	0,00	0,00	0,00	0,00	0,00	0,00	4.358.387,01	4.358.387,01	0,00
10100000	Legislatura	15.893.766,30	11.333.079,29	9.627.422,88	27.490,00	1.878.186,41	0,00	0,00	0,00	0,00	0,00	0,00	0,00	0,00	0,00	0,00	4.358.387,01	4.358.387,01	0,00
20000000	SERVICIOS DE SEGURIDAD	0,00	0,00	0,00	0,00	0,00	0,00	0,00	0,00	0,00	0,00	0,00	0,00	0,00	0,00	0,00	0,00	0,00	0,00
30000000	SERVICIOS SOCIALES	0,00	0,00	0,00	0,00	0,00	0,00	0,00	0,00	0,00	0,00	0,00	0,00	0,00	0,00	0,00	0,00	0,00	0,00
40000000	SERVICIOS ECONOMICOS	0,00	0,00	0,00	0,00	0,00	0,00	0,00	0,00	0,00	0,00	0,00	0,00	0,00	0,00	0,00	0,00	0,00	0,00
50000000	DEUDA PUBLICA	0,00	0,00	0,00	0,00	0,00	0,00	0,00	0,00	0,00	0,00	0,00	0,00	0,00	0,00	0,00	0,00	0,00	0,00
60000000	TOTAL	15.893.766,30	11.333.079,29	9.627.422,88	27.490,00	1.878.186,41	0,00	0,00	0,00	0,00	0,00	0,00	0,00	0,00	0,00	0,00	4.358.387,01	4.358.387,01	0,00

Fecha de Impresión: 27/05/14 11:48:15 MARTINEZ, GASTON

G.P.N. VICTOR G. MARTINEZ  
Contador General  
Poder Legislativo





Provincia de Tierra del Fuego, Antártida e Islas del Atlántico Sur  
República Argentina

PROVINCIA DE TIERRA DEL FUEGO  
ADMINISTRACION PROVINCIAL

COMPOSICION DEL GASTO POR FINALIDAD-FUNCION Y CARACTER ECONOMICO

ORGANISMO: Poder Legislativo  
ETAPA: Pagado  
MES 1 DE 2014  
TRIMESTRE 1

En Pesos

CODIGO	CONCEPTO	TOTAL GENERAL (9)(10)(11)	GASTOS CORRIENTES					GASTOS DE CAPITAL					APLICACIONES FINANCIERAS					
			TOTAL PERSONAL	GASTOS EN BIENES DE CONSUMO	SERVICIOS NO PENSIONALES	RENTAS DE LA PROPIEDAD	PRESTAC. SEC. SOCIAL	TRANSFERENCIAS	OTROS	TOTAL (9)	CONSTRUCCIONES	BIENES PRE-EXISTENTES	MAQUINARIA Y EQUIPOS	OTROS	TRANSFERENCIAS	INVERSION FORIEA	TOTAL (12)	ACTIVOS FINANCIEROS
10000000	ADMINISTRACION GOBIERNAMENTAL	10.678.656,53	6.230.189,52	6.285.208,52	0,00	54.980,50	0,00	0,00	0,00	0,00	0,00	0,00	0,00	0,00	0,00	0,00	4.358.387,01	0,00
10100000	Legislativa	10.678.656,53	6.230.189,52	6.285.208,52	0,00	54.980,50	0,00	0,00	0,00	0,00	0,00	0,00	0,00	0,00	0,00	0,00	4.358.387,01	0,00
20000000	SERVICIOS DE SEGURO	0,00	0,00	0,00	0,00	0,00	0,00	0,00	0,00	0,00	0,00	0,00	0,00	0,00	0,00	0,00	0,00	0,00
30000000	SERVICIOS SOCIALES	0,00	0,00	0,00	0,00	0,00	0,00	0,00	0,00	0,00	0,00	0,00	0,00	0,00	0,00	0,00	0,00	0,00
40000000	SERVICIOS ECONOMICOS	0,00	0,00	0,00	0,00	0,00	0,00	0,00	0,00	0,00	0,00	0,00	0,00	0,00	0,00	0,00	0,00	0,00
50000000	DEUDA PUBLICA	0,00	0,00	0,00	0,00	0,00	0,00	0,00	0,00	0,00	0,00	0,00	0,00	0,00	0,00	0,00	0,00	0,00
60000000	TOTAL	10.678.656,53	6.230.189,52	6.285.208,52	0,00	54.980,50	0,00	0,00	0,00	0,00	0,00	0,00	0,00	0,00	0,00	0,00	4.358.387,01	0,00

Fecha de Impresión: 27/05/14 11:48:54 MARTINEZ GASTON

G.P.N. VICTOR C. MARTINEZ  
Contador General  
Poder Legislativo





Provincia de Tierra del Fuego,  
Antártida e Islas del Atlántico Sur  
República Argentina

PROVINCIA DE TIERRA DEL FUEGO

ADMINISTRACION PROVINCIAL  
ESTADO DE MOVIMIENTO DEL TESORO



MES 1 DE 2014

UNIDAD ORGANIZATIVA: Poder Legislativo

En Pesos

CÓDIGO	CONCEPTO	IMPORTE
1000000000	SALDOS INICIALES	
1010000000	Fondos Propios	73.203,66
1010100000	Caja	73.203,66
1010200000	Bancos	0,00
1010201000	Cuentas a la Vista	73.203,66
1020000000	Fondos de Terceros	73.203,66
2000000000	INGRESOS	0,00
2010000000	Fondos Propios	19.000.451,32
2010100000	Tributarios	19.000.451,32
2010200000	No Tributarios	0,00
2010500000	Contribuciones Figurativas	0,00
2010800000	Otros	19.000.451,32
2020000000	Fondos de Terceros	0,00
3000000000	EGRESOS	0,00
3010000000	Gastos en Personal	18.331.479,72
3010100000	Remuneraciones	15.905.051,89
3010200000	Aportes y Cont. a la Seg. Social	15.905.051,89
3020000000	Bienes y Servicios	0,00
3030000000	Bienes de Uso	2.360.594,78
3040000000	Transferencias	40.534,05
3060000000	Otros Gastos	0,00
3070000000	Fondos de Terceros	0,00
3080000000	Diferidos Presupuestariamente	0,00
3080200000	Anticipos con cargos a rendir	25.299,00
4000000000	SALDOS FINALES	25.299,00
4010000000	Fondos Propios	742.175,26
4010100000	Caja	742.175,26
4010200000	Bancos	0,00
4010201000	Cuentas a la Vista	742.175,26
4020000000	Fondos de Terceros	742.175,26
5000000000	DIFERENCIAS	0,00



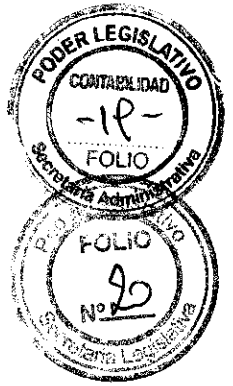
*[Handwritten Signature]*  
**G. P. VICTOR C. MARTINEZ**  
 Contador General  
 Poder Legislativo  
 Tierra del Fuego  
 Pagina 1



Provincia de Tierra del Fuego,  
Antártida e Islas del Atlántico Sur  
República Argentina

PROVINCIA DE TIERRA DEL FUEGO

ADMINISTRACION PROVINCIAL  
SITUACION DEL TESORO



MES 1 DE 2014

UNIDAD ORGANIZATIVA: Poder Legislativo

En Pesos

CÓDIGO	CONCEPTO	IMPORTE
1000000000	VALORES ACTIVOS	
1010000000	Caja	5.162.314,87
1020000000	Bancos	0,00
1020100000	Libre Disponibilidad	742.175,26
1030000000	Inversiones Financieras	742.175,26
1040000000	Créditos	0,00
1040400000	Inst. de la Seg. Social	4.420.139,61
1040600000	Anticipos otorgados	4.394.840,61
0407000000	Otros Créditos	25.299,00
2000000000	VALORES PASIVOS	0,00
2010000000	Personal	20.294.772,97
2010100000	Remuneraciones a Pagar	13.211.559,90
2010200000	Aportes y Cont. para Previsión Social	10.473.568,00
2010300000	Aportes y Cont. para Obra Social	2.400.935,40
2020000000	Proveedores	337.056,50
2040000000	Beneficiarios de la Seg. Social	7.083.213,07
2070000000	Instituto Prov. Seguridad Social	0,00
2110000000	Fondos de Terceros y Garantías	0,00
2140000000	Otros	0,00
3000000000	DIFERENCIA (1-2)	-15.132.458,10



Provincia de Tierra del Fuego,  
Antártida e Islas del Atlántico Sur  
República Argentina

PROVINCIA DE TIERRA DEL FUEGO  
ADMINISTRACION PROVINCIAL

ORGANISMO: 112 Poder Legislativo  
ETAPA: Devengado  
MES 1 DE 2014

STOCK DE DEUDA, USO DEL CRÉDITO Y SERVICIOS DE DEUDA

En Pesos

CÓDIGO	PRESTAMISTA (*)	MONEDA (\$ o US\$)	STOCK	DATOS DEL PERIODO		GARANTÍA	FECHA OPERACIÓN	TASA ANUAL	PLAZO
				AMORTIZACIÓN	INTERESES				
1000000000	GOBIERNO NACIONAL	Peso	0,00	0,00	0,00		/ /	0,00	
2000000000	ENTIDADES BANCARIAS Y FINANCIERAS	Peso	0,00	0,00	0,00		/ /	0,00	
3000000000	PRESTAMOS DIRECTOS CON ORG. INTERNACIONALE	Peso	0,00	0,00	0,00		/ /	0,00	
4000000000	DEUDA CONSOLIDADA	Peso	0,00	0,00	0,00		/ /	0,00	
5000000000	TITULOS PUBLICOS PROVINCIALES	Peso	0,00	0,00	0,00		/ /	0,00	
6000000000	GARANTIAS Y AVALES	Peso	0,00	0,00	0,00		/ /	0,00	
7000000000	OTROS	Peso	0,00	0,00	0,00		/ /	0,00	
8000000000	TOTAL DEUDA PROVINCIAL	Peso	0,00	0,00	0,00		/ /	0,00	
9000000000	DEUDA FLOTANTE	Peso	20.294.772,97	0,00	0,00		/ /	0,00	
9010000000	Personal	Peso	13.315.229,97	0,00	0,00		/ /	0,00	
9020000000	Proveedores	Peso	6.979.543,00	0,00	0,00		/ /	0,00	
9030000000	Contratistas	Peso	0,00	0,00	0,00		/ /	0,00	
9040000000	Transferencias	Peso	0,00	0,00	0,00		/ /	0,00	
9050000000	Activos Financieros	Peso	0,00	0,00	0,00		/ /	0,00	
9060000000	Otros	Peso	0,00	0,00	0,00		/ /	0,00	

C.P.N. VICTOR G. MARTINEZ  
Contador General  
Poder Legislativo

Fecha de Impresión: 27/05/14 11:50:39

MARTINEZ, GASTON





Provincia de Tierra del Fuego,  
Antártida e Islas del Atlántico Sur  
República Argentina

PROVINCIA DE TIERRA DEL FUEGO  
ADMINISTRACION PROVINCIAL

ORGANISMO: 112 Poder Legislativo  
ETAPA: Pagado  
MES 1 DE 2014

STOCK DE DEUDA, USO DEL CRÉDITO Y SERVICIOS DE DEUDA

En Pesos

CÓDIGO	PRESTAMISTA (*)	MONEDA (\$ o U\$S)	STOCK	DATOS DEL PERIODO		MONTA ORIGINAL	GARANTÍA	FECHA OPERACIÓN	TASA ANUAL	PLAZO
				AMORTIZACIÓN	INTERESES					
1000000000	GOBIERNO NACIONAL	Peso	0,00	0,00	0,00	0,00		//	0,00	
2000000000	ENTIDADES BANCARIAS Y FINANCIERAS	Peso	0,00	0,00	0,00	0,00		//	0,00	
3000000000	PRESTAMOS DIRECTOS CON ORG. INTERNACIONALE	Peso	0,00	0,00	0,00	0,00		//	0,00	
4000000000	DEUDA CONSOLIDADA	Peso	0,00	0,00	0,00	0,00		//	0,00	
5000000000	TITULOS PUBLICOS PROVINCIALES	Peso	0,00	0,00	0,00	0,00		//	0,00	
6000000000	GARANTIAS Y AVALES	Peso	0,00	0,00	0,00	0,00		//	0,00	
7000000000	OTROS	Peso	0,00	0,00	0,00	0,00		//	0,00	
8000000000	TOTAL DEUDA PROVINCIAL	Peso	0,00	0,00	0,00	0,00		//	0,00	
9000000000	DEUDA FLOTANTE	Peso	20.294.772,97	0,00	0,00	0,00		//	0,00	
9010000000	Personal	Peso	13.315.229,97	0,00	0,00	0,00		//	0,00	
9020000000	Proveedores	Peso	6.979.543,00	0,00	0,00	0,00		//	0,00	
9030000000	Contratistas	Peso	0,00	0,00	0,00	0,00		//	0,00	
9040000000	Transferencias	Peso	0,00	0,00	0,00	0,00		//	0,00	
9050000000	Activos Financieros	Peso	0,00	0,00	0,00	0,00		//	0,00	
9060000000	Otros	Peso	0,00	0,00	0,00	0,00		//	0,00	

C. PAL VICTOR C. MARTINEZ  
Comptador General  
Poder Legislativo

Fecha de Impresión: 27/05/14 11:50:56

MARTINEZ, GASTON





PROVINCIA DE TIERRA DEL FUEGO

ADMINISTRACIÓN PROVINCIAL

Provincia de Tierra del Fuego,  
Antártida e Islas del Atlántico Sur.  
República Argentina.

CARACTERÍSTICAS DE LOS AVALES Y/O GARANTÍAS OTORGADOS


Organismo: Poder Legislativo Mes: 1 Año: 2014

Código	Fuente Financiamiento	BENEFICIARIOS	MARCO LEGAL	PROYECTO	PROGRAMA	MONTO DEL CONTRATO	MONEDA	GARANTÍA DE CONTRAPARTE	SALDO ADEUDADO	PLAZO	CONDICIONES FINANCIERAS		CANTIDAD DE CUOTAS	PERIODICIDAD
											GRACIA	TASA		
1030000000	Fuente Internas	Detallar (informar al				0,00	Peso	0,00	0,00		0,00	0		
1040000000	Transferencias Internas	Detallar (informar al				0,00	Peso	0,00	0,00		0,00	0		
2000000000	Fuente Externas	Detallar (informar al				0,00	Peso	0,00	0,00		0,00	0		
2010000000	Transferencias Externas	Detallar (informar al				0,00	Peso	0,00	0,00		0,00	0		
2020000000	Credito Externo	Detallar (informar al				0,00	Peso	0,00	0,00		0,00	0		

PLANILLA EN ETAPA: Ninguno  
UNIDAD ORGANIZATIVA: 112 Poder Leg

C.P.N. VICTOR C. MARTINEZ  
Contador General  
Poder Legislativo

Fecha de Impresión: 27/05/14 11:51:25 MARTINEZ, GASTON



C.P.N. VICTOR C. MARTINEZ  
Contador General  
Poder Legislativo

Fecha de Impresión: 27/05/14 11:52:01 MAR





Provincia de Tierra del Fuego,  
Antártida e Islas del Atlántico Sur

PROVINCIA DE TIERRA DEL FUEGO

AVANCE FISICO Y FINANCIERO DE OBRAS EN EJECUCION

MES 1 DE 2014

PLANILLA EN ETAPA: Ninguno

UNIDAD ORGANIZATIVA: 112 Poder Legislativo


Código	Fuente Financiamiento - Denominación de la Obra	Código Obra	Código BAPIN	Fecha Inicio	Fecha Fin	Clase	Avance Físico (%)	Ubicación Geográfica	Costo Total	Ejecución Acumulada	Estimación a Cierre de Ejercicio
100000000	Fuentes Internas						0,00		0,00	0,00	0,00
101000000	Tesoro Provincial						0,00		0,00	0,00	0,00
102000000	Recursos Propios						0,00		0,00	0,00	0,00
103000000	Recursos con Afectación Específica						0,00		0,00	0,00	0,00
104000000	Transferencias Internas						0,00		0,00	0,00	0,00
200000000	Fuente Externas						0,00		0,00	0,00	0,00
201000000	Transferencias Externas						0,00		0,00	0,00	0,00
202000000	Crédito Externo						0,00		0,00	0,00	0,00
<b>TOTALES</b>											0,00

**C.P.N. VICTOR G. MARTINEZ**  
Centador General  
Poder Legislativo

Fecha de Impresión: 27/05/14 11:52:01

MARTINEZ, GASTON

Página





# PERIODO

02/2014


C.P.N. VICTOR G. MARTINEZ  
Contador General  
Poder Legislativo



Provincia de Tierra del Fuego,  
Antártida e Islas del Atlántico Sur  
República Argentina

PROVINCIA DE TIERRA DEL FUEGO

ESQUEMA AHORRO - INVERSION - FINANCIAMIENTO



ORGANISMO: Poder Legislativo  
ETAPA: Crédito Vigente  
MES 2 DE 2014  
TRIMESTRE 1

En Pesos

COD	CONCEPTO	IMPORTE
100000000	I. INGRESOS CORRIENTES	0,00
200000000	II. GASTOS CORRIENTES	185.488.598,00
201000000	GASTOS DE CONSUMO	185.488.598,00
201010000	Personal	144.772.995,70
201020000	Bienes de Consumo	1.754.502,30
201030000	Servicios	38.961.100,00
201040000	Otros Gastos	0,00
202000000	RENTAS DE LA PROPIEDAD	0,00
203000000	PRESTACIONES DE LA SEGURIDAD SOCIAL	0,00
204000000	TRANSFERENCIAS CORRIENTES	0,00
300000000	III. RESULTADO ECONOMICO (I-II)	-185.488.598,00
400000000	IV. INGRESOS DE CAPITAL	0,00
500000000	V. GASTOS DE CAPITAL	454.864,12
501000000	INVERSION REAL DIRECTA	454.864,12
501010000	Maquinaria y Equipo	454.864,12
501020000	Construcciones	0,00
501030000	Bienes Preexistentes	0,00
501040000	Otros	0,00
502000000	TRANSFERENCIAS DE CAPITAL	0,00
503000000	INVERSION FINANCIERA	0,00
600000000	VI. INGRESOS TOTALES (I+IV)	0,00
700000000	VII. GASTOS TOTALES (II+V)	185.943.462,12
800000000	VIII. GASTOS PRIMARIOS (VII-Rentas de la Propiedad)	185.943.462,12
900000000	IX. RESULTADO FINANCIERO PREVIO A EROG. FIGUR.(VI-VII)	-185.943.462,12
1000000000	X. CONTRIBUCIONES FIGURATIVAS	185.943.462,12
1100000000	XI. GASTOS FIGURATIVOS	0,00
1200000000	XII. RESULTADO PRIMARIO (VI-VIII)	-185.943.462,12
1300000000	XIII. RESULTADO FINANCIERO (IX+X-XI)	0,00
1400000000	XIV. FUENTES FINANCIERAS	0,00
1500000000	XV. APLICACIONES FINANCIERAS	0,00
1600000000	OTROS CONCEPTOS NO INFORMADOS	0,00



ESQUEMA AHORRO - INVERSION - FINANCIAMIENTO



Provincia de Tierra del Fuego,  
Antártida e Islas del Atlántico Sur  
República Argentina

ORGANISMO: Poder Legislativo  
ETAPA: Devengado  
MES 2 DE 2014  
TRIMESTRE 1

En Pesos

COD	CONCEPTO	IMPORTE
100000000	I. INGRESOS CORRIENTES	0,00
200000000	II. GASTOS CORRIENTES	22.914.760,19
201000000	GASTOS DE CONSUMO	22.914.760,19
201010000	Personal	20.543.624,82
201020000	Bienes de Consumo	35.235,40
201030000	Servicios	2.335.899,97
201040000	Otros Gastos	0,00
202000000	RENTAS DE LA PROPIEDAD	0,00
203000000	PRESTACIONES DE LA SEGURIDAD SOCIAL	0,00
204000000	TRANSFERENCIAS CORRIENTES	0,00
300000000	III. RESULTADO ECONOMICO (I-II)	-22.914.760,19
400000000	IV. INGRESOS DE CAPITAL	0,00
500000000	V. GASTOS DE CAPITAL	18.290,00
501000000	INVERSION REAL DIRECTA	18.290,00
501010000	Maquinaria y Equipo	18.290,00
501020000	Construcciones	0,00
501030000	Bienes Preexistentes	0,00
501040000	Otros	0,00
502000000	TRANSFERENCIAS DE CAPITAL	0,00
503000000	INVERSION FINANCIERA	0,00
600000000	VI. INGRESOS TOTALES (I+IV)	0,00
700000000	VII. GASTOS TOTALES (II+V)	22.933.050,19
800000000	VIII. GASTOS PRIMARIOS (VII-Rentas de la Propiedad)	22.933.050,19
900000000	IX. RESULTADO FINANCIERO PREVIO A EROG. FIGUR.(VI-VII)	-22.933.050,19
1000000000	X. CONTRIBUCIONES FIGURATIVAS	37.706.719,37
1100000000	XI. GASTOS FIGURATIVOS	0,00
1200000000	XII. RESULTADO PRIMARIO (VI-VIII)	-22.933.050,19
1300000000	XIII. RESULTADO FINANCIERO (IX+X-XI)	14.773.669,18
1400000000	XIV. FUENTES FINANCIERAS	5.970.957,61
1401000000	DISMINUCION DE LA INVERSION FINANCIERA	0,00
1401010000	Disminución de Disponibilidades	0,00
1402000000	ENDEUDAMIENTO PUBLICO E INCREMENTO DE OTROS PASIVOS	5.970.957,61
1402040000	Incremento de la Deuda Flotante	5.947.457,61
1402050000	Incremento de Otros Pasivos	23.500,00
1500000000	XV. APLICACIONES FINANCIERAS	20.744.626,79
1501000000	INVERSION FINANCIERA	1.497.410,91
1501010000	Incremento de Disponibilidades	1.476.451,06
1501050000	Incremento de Otros Activos Financieros	20.959,85
1502000000	AMORTIZACION DE DEUDA Y DISMINUCION DE OTROS PASIVOS	19.247.215,88
1502040000	Disminucion de la Deuda Flotante	19.247.215,88
1600000000	OTROS CONCEPTOS NO INFORMADOS	0,00

C.P.N. VICTOR G. MARTINEZ  
Contador General  
Poder Legislativo



Provincia de Tierra del Fuego,  
Antártida e Islas del Atlántico Sur  
República Argentina

PROVINCIA DE TIERRA DEL FUEGO


ESQUEMA AHORRO - INVERSION - FINANCIAMIENTO



ORGANISMO: Poder Legislativo  
ETAPA: Pagado de Ejercicios Anteriores  
MES 2 DE 2014  
TRIMESTRE 1

En Pesos

COD	CONCEPTO	IMPORTE
100000000	I. INGRESOS CORRIENTES	0,00
200000000	II. GASTOS CORRIENTES	19.185.296,88
201000000	GASTOS DE CONSUMO	19.185.296,88
201010000	Personal	15.850.591,43
201020000	Bienes de Consumo	149.986,33
201030000	Servicios	3.184.719,12
201040000	Otros Gastos	0,00
202000000	RENTAS DE LA PROPIEDAD	0,00
203000000	PRESTACIONES DE LA SEGURIDAD SOCIAL	0,00
204000000	TRANSFERENCIAS CORRIENTES	0,00
300000000	III. RESULTADO ECONOMICO (I-II)	-19.185.296,88
400000000	IV. INGRESOS DE CAPITAL	0,00
500000000	V. GASTOS DE CAPITAL	61.919,00
501000000	INVERSION REAL DIRECTA	61.919,00
501010000	Maquinaria y Equipo	61.919,00
501020000	Construcciones	0,00
501030000	Bienes Preexistentes	0,00
501040000	Otros	0,00
502000000	TRANSFERENCIAS DE CAPITAL	0,00
503000000	INVERSION FINANCIERA	0,00
600000000	VI. INGRESOS TOTALES (I+IV)	0,00
700000000	VII. GASTOS TOTALES (II+V)	19.247.215,88
800000000	VIII. GASTOS PRIMARIOS (VII-Rentas de la Propiedad)	19.247.215,88
900000000	IX. RESULTADO FINANCIERO PREVIO A EROG. FIGUR.(VI-VII)	-19.247.215,88
1000000000	X. CONTRIBUCIONES FIGURATIVAS	0,00
1100000000	XI. GASTOS FIGURATIVOS	0,00
1200000000	XII. RESULTADO PRIMARIO (VI-VIII)	-19.247.215,88
1300000000	XIII. RESULTADO FINANCIERO (IX+X-XI)	-19.247.215,88
1400000000	XIV. FUENTES FINANCIERAS	0,00
1500000000	XV. APLICACIONES FINANCIERAS	0,00
1600000000	OTROS CONCEPTOS NO INFORMADOS	-19.247.215,88

  
C.P.N. VICTOR G. MARTINEZ  
Contador Público  
Poder Legislativo



Provincia de Tierra del Fuego,  
Antártida e Islas del Atlántico Sur  
República Argentina

PROVINCIA DE TIERRA DEL FUEGO

ESQUEMA AHORRO - INVERSION - FINANCIAMIENTO



ORGANISMO: Poder Legislativo  
ETAPA: Pagado  
MES 2 DE 2014  
TRIMESTRE 1

En Pesos

COD	CONCEPTO	IMPORTE
100000000	I. INGRESOS CORRIENTES	0,00
101000000	TRIBUTARIOS	0,00
102000000	NO TRIBUTARIOS	0,00
102010000	Recursos No Tributarios	0,00
102020000	Otros No Tributarios	0,00
103000000	VENTA DE BS. Y SERV. DE LA ADMIN. PUBLICA	0,00
104000000	RENTAS DE LA PROPIEDAD	0,00
105000000	TRANSFERENCIAS CORRIENTES	0,00
200000000	II. GASTOS CORRIENTES	16.980.954,41
201000000	GASTOS DE CONSUMO	16.980.954,41
201010000	Personal	15.246.061,08
201020000	Bienes de Consumo	17.336,69
201030000	Servicios	1.717.556,64
201040000	Otros Gastos	0,00
202000000	RENTAS DE LA PROPIEDAD	0,00
203000000	PRESTACIONES DE LA SEGURIDAD SOCIAL	0,00
204000000	TRANSFERENCIAS CORRIENTES	0,00
300000000	III. RESULTADO ECONOMICO (I-II)	-16.980.954,41
400000000	IV. INGRESOS DE CAPITAL	0,00
401000000	RECURSOS PROPIOS DE CAPITAL	0,00
402000000	TRANSFERENCIAS DE CAPITAL	0,00
403000000	DISMINUCIÓN DE LA INVERSION FINANCIERA	0,00
500000000	V. GASTOS DE CAPITAL	4.638,17
501000000	INVERSION REAL DIRECTA	4.638,17
501010000	Maquinaria y Equipo	4.638,17
501020000	Construcciones	0,00
501030000	Bienes Preexistentes	0,00
501040000	Otros	0,00
502000000	TRANSFERENCIAS DE CAPITAL	0,00
503000000	INVERSION FINANCIERA	0,00
600000000	VI. INGRESOS TOTALES (I+IV)	0,00
700000000	VII. GASTOS TOTALES (II+V)	16.985.592,58
800000000	VIII. GASTOS PRIMARIOS (VII-Rentas de la Propiedad)	16.985.592,58
900000000	IX. RESULTADO FINANCIERO PREVIO A EROG. FIGUR.(VI-VII)	-16.985.592,58
1000000000	X. CONTRIBUCIONES FIGURATIVAS	37.706.719,37
1100000000	XI. GASTOS FIGURATIVOS	0,00
1200000000	XII. RESULTADO PRIMARIO (VI-VIII)	-16.985.592,58
1300000000	XIII. RESULTADO FINANCIERO (IX+X-XI)	20.721.126,79
1400000000	XIV. FUENTES FINANCIERAS	23.500,00
1401000000	DISMINUCION DE LA INVERSION FINANCIERA	0,00
1401010000	Disminución de Disponibilidades	0,00
1402000000	ENDEUDAMIENTO PUBLICO E INCREMENTO DE OTROS PASIVOS	23.500,00
1402040000	Incremento de la Deuda Flotante	0,00
1402050000	Incremento de Otros Pasivos	23.500,00

Fecha de Impresión: 27/05/14 11:57:09

MARTINEZ, GASTON

  
C.P.N. VICTOR G. MARTINEZ  
Contador General  
Poder Legislativo


Página 1



Provincia de Tierra del Fuego,  
Antártida e Islas del Atlántico Sur  
República Argentina

PROVINCIA DE TIERRA DEL FUEGO

ESQUEMA AHORRO - INVERSION - FINANCIAMIENTO



ORGANISMO: Poder Legislativo  
ETAPA: Pagado  
MES 2 DE 2014  
TRIMESTRE 1

En Pesos

COD	CONCEPTO	IMPORTE
1500000000	XV. APLICACIONES FINANCIERAS	1.497.410,91
1501000000	INVERSION FINANCIERA	1.497.410,91
1501010000	Incremento de Disponibilidades	1.476.451,06
1501050000	Incremento de Otros Activos Financieros	20.959,85
1502000000	AMORTIZACION DE DEUDA Y DISMINUCION DE OTROS PASIVOS	0,00
1600000000	OTROS CONCEPTOS NO INFORMADOS	19.247.215,88



Provincia de Tierra del Fuego,  
Antártida e Islas del Atlántico Sur.  
República Argentina.

ADMINISTRACIÓN PROVINCIAL

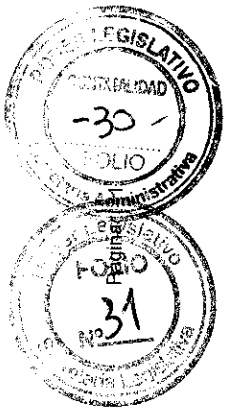
EJECUCIÓN DE RECURSOS POR RUBRO

Organismo: Poder Legislativo Mes: 2 Año: 2014

COD. RECURSO	RECURSOS	FORMULADO	AUMENTOS	DISMINUCIONES	DEFINITIVO	EJECUTADO	SALDO
100000000	RECURSOS	0,00	0,00	0,00	0,00	0,00	0,00
101000000	INGRESOS TRIBUTARIOS	0,00	0,00	0,00	0,00	0,00	0,00
102000000	INGRESOS NO TRIBUTARIOS	0,00	0,00	0,00	0,00	0,00	0,00
104000000	VENTA DE BS. Y SERV. DE LA AD	0,00	0,00	0,00	0,00	0,00	0,00
105000000	INGRESOS DE OPERACIÓN	0,00	0,00	0,00	0,00	0,00	0,00
106000000	RENTAS DE LA PROPIEDAD	0,00	0,00	0,00	0,00	0,00	0,00
107000000	TRANSFERENCIAS CORRIENTES	0,00	0,00	0,00	0,00	0,00	0,00
200000000	RECURSOS DE CAPITAL	0,00	0,00	0,00	0,00	0,00	0,00
201000000	RECURSOS PROPIOS DE CAPIT	0,00	0,00	0,00	0,00	0,00	0,00
202000000	TRANSFERENCIAS DE CAPITAL	0,00	0,00	0,00	0,00	0,00	0,00
300000000	FUENTES FINANCIERAS	0,00	0,00	0,00	0,00	0,00	0,00
301000000	VENTA DE TITULOS Y VALORES	0,00	0,00	0,00	0,00	0,00	0,00
302000000	VENTA DE ACCIONES Y PARTIC	0,00	0,00	0,00	0,00	0,00	0,00
303000000	RECUPERACION DE PRESTAMO	0,00	0,00	0,00	0,00	0,00	0,00
304000000	RECUPERACION DE PRESTAMO	0,00	0,00	0,00	0,00	0,00	0,00
305000000	DISMINUCIÓN DE OTROS ACTIV	0,00	0,00	0,00	0,00	0,00	0,00
307000000	OBTENCIÓN DE PRESTAMOS	0,00	0,00	0,00	0,00	0,00	0,00
309000000	INCREMENTO DEL PATRIMONIO	0,00	0,00	0,00	0,00	0,00	0,00
401000000	CONTRIBUCIONES FIGURATIVAS	185.943.462,12	0,00	0,00	185.943.462,12	37.706.719,37	148.236.742,75
401010000	CONTRIBUCIONES FIGURATIVAS	185.488.598,00	0,00	0,00	185.488.598,00	37.706.719,37	147.781.878,63
401010100	Contr. de la Adm Central para FI	185.488.598,00	0,00	0,00	185.488.598,00	37.706.719,37	147.781.878,63
401020000	CONTRIBUCIONES FIGURATIVAS	454.864,12	0,00	0,00	454.864,12	0,00	454.864,12
401020100	Contr. de la Adm Central para fin	454.864,12	0,00	0,00	454.864,12	0,00	454.864,12
401030000	CONTRIBUCIONES FIGURATIVAS	0,00	0,00	0,00	0,00	0,00	0,00
700000000	TOTALES	185.943.462,12	0,00	0,00	185.943.462,12	37.706.719,37	148.236.742,75

**C.P.N. VICTOR G. MARTINEZ**  
Contador General  
Poder Legislativo

Fecha de impresión: 27/05/14 11:57:31 MARTINEZ, GASTON







Provincia de Tierra del Fuego,  
Antártida e Islas del Atlántico Sur.  
República Argentina.

ADMINISTRACIÓN PROVINCIAL

EJECUCIÓN DE GASTOS POR OBJETO A NIVEL DE PARCIAL

Mes: 2 Año: 2014


Organismo: Poder Legislativo

COD. GASTO	GASTOS	CREDITO ORIGINAL	AUMENTOS	DISMINUCIONES	CREDITO VIGENTE	COMPROMISO	DEVENGADO	MANDADO A PAGAR	PAGADO	NO EJECUTADO
10000	GASTOS EN PERSONAL	144.772.995,70	0,00	0,00	144.772.995,70	20.543.624,82	20.543.624,82	20.543.624,82	15.246.061,08	124.229.370,88
10100	Personal permanente	82.622.461,70	0,00	0,00	82.622.461,70	11.328.831,04	11.328.831,04	11.328.831,04	8.404.431,17	71.293.630,66
10101	Retribuciones del Cargo	37.071.563,70	0,00	0,00	37.071.563,70	5.488.010,18	5.488.010,18	5.488.010,18	4.072.599,12	31.583.553,52
10103	Retribuciones que no hacen al c	26.447.253,00	0,00	0,00	26.447.253,00	3.792.493,50	3.792.493,50	3.792.493,50	2.812.393,79	22.654.759,50
10104	Sueldo anual complementario	5.333.235,00	0,00	0,00	5.333.235,00	5.537,27	5.537,27	5.537,27	3.989,36	5.327.697,73
10106	Contribuciones patronales	13.770.410,00	0,00	0,00	13.770.410,00	2.042.790,09	2.042.790,09	2.042.790,09	1.515.468,90	11.727.619,91
10200	Personal Temporario	56.566.321,00	0,00	0,00	56.566.321,00	7.902.438,03	7.902.438,03	7.902.438,03	5.867.392,94	48.663.882,97
10201	Retribuciones del cargo	27.195.347,00	0,00	0,00	27.195.347,00	3.951.653,02	3.951.653,02	3.951.653,02	2.830.700,35	23.243.683,98
10202	Retribuciones que no hacen al c	16.317.209,00	0,00	0,00	16.317.209,00	2.451.725,22	2.451.725,22	2.451.725,22	1.818.569,33	13.865.482,78
10203	Sueldo anual complementario	3.626.046,00	0,00	0,00	3.626.046,00	23.236,74	23.236,74	23.236,74	18.106,28	3.602.809,26
10205	Contribuciones patronales	9.427.720,00	0,00	0,00	9.427.720,00	1.475.823,05	1.475.823,05	1.475.823,05	1.080.016,98	7.951.896,95
10300	Servicios extraordinarios	80.000,00	0,00	0,00	80.000,00	0,00	0,00	0,00	0,00	80.000,00
10301	Retribuciones extraordinarias	80.000,00	0,00	0,00	80.000,00	0,00	0,00	0,00	0,00	80.000,00
10400	Asignaciones familiares	2.624.050,00	0,00	0,00	2.624.050,00	864.072,20	864.072,20	864.072,20	640.960,72	1.759.977,80
10401	Asignaciones familiares	2.624.050,00	0,00	0,00	2.624.050,00	864.072,20	864.072,20	864.072,20	640.960,72	1.759.977,80
10500	Asistencia social al personal	1.401.727,00	0,00	0,00	1.401.727,00	3.000,00	3.000,00	3.000,00	3.000,00	1.398.727,00
10501	Asistencia social al personal	1.401.727,00	0,00	0,00	1.401.727,00	3.000,00	3.000,00	3.000,00	3.000,00	1.398.727,00
10600	Beneficios y compensaciones	1.478.436,00	0,00	0,00	1.478.436,00	445.283,55	445.283,55	445.283,55	340.276,25	1.033.152,45
10601	Beneficios y compensaciones	1.478.436,00	0,00	0,00	1.478.436,00	445.283,55	445.283,55	445.283,55	340.276,25	1.033.152,45
20000	BIENES DE CONSUMO	1.754.502,30	0,00	0,00	1.754.502,30	67.608,40	67.608,40	35.235,40	17.336,69	1.719.266,90
20100	Productos alimenticios, agropecuar	130.946,30	0,00	0,00	130.946,30	1.197,00	1.197,00	0,00	0,00	130.946,30
20101	Alimentos para personas	130.946,30	0,00	0,00	130.946,30	1.197,00	1.197,00	0,00	0,00	130.946,30
20200	Textiles y vestuario	60.000,00	0,00	0,00	60.000,00	0,00	0,00	0,00	0,00	60.000,00
20202	Prendas de vestir	60.000,00	0,00	0,00	60.000,00	0,00	0,00	0,00	0,00	60.000,00
20300	Productos de papel, cartón e impre	134.900,00	0,00	0,00	134.900,00	20.226,00	20.226,00	0,00	0,00	134.900,00
20301	Papel de escritorio y cartón	121.800,00	0,00	0,00	121.800,00	20.226,00	20.226,00	0,00	0,00	121.800,00
20305	Libros revistas y periódicos	13.100,00	0,00	0,00	13.100,00	0,00	0,00	0,00	0,00	13.100,00
20400	Productos de cuero y caucho	0,00	0,00	0,00	0,00	0,00	0,00	0,00	0,00	0,00
20500	Productos químicos, combustibles	126.800,00	0,00	0,00	126.800,00	0,00	0,00	0,00	0,00	126.800,00
20600	Productos farmacéuticos y medic	6.800,00	0,00	0,00	6.800,00	0,00	0,00	0,00	0,00	6.800,00
20900	Otros n e p	120.000,00	0,00	0,00	120.000,00	0,00	0,00	0,00	0,00	120.000,00

**MARTINEZ**  
Centador General  
Poder Legislativo

27/05/14 11:58:11

MARTINEZ, GASTON





Provincia de Tierra del Fuego,  
Antártida e Islas del Atlántico Sur.  
República Argentina.

ADMINISTRACIÓN PROVINCIAL

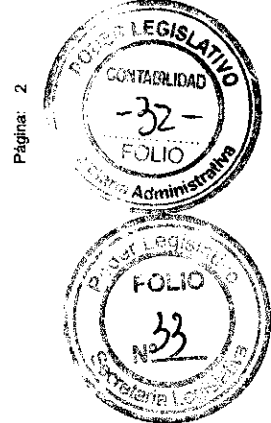
EJECUCIÓN DE GASTOS POR OBJETO A NIVEL DE PARCIAL

Mes: 2 Año: 2014

Organismo: Poder Legislativo

COD. GASTO	GASTOS	CREDITO ORIGINAL	AUMENTOS	DISMINUCIONES	CREDITO VIGENTE	COMPROMISO	DEVENGADO	MANDADO A PAGAR	PAGADO	NO EJECUTADO
20600	Productos de minerales no metálico	0,00	0,00	0,00	0,00	0,00	0,00	0,00	0,00	0,00
20700	Productos metálicos	11.800,00	0,00	0,00	11.800,00	0,00	0,00	0,00	0,00	11.800,00
20705	Herramientas menores	11.800,00	0,00	0,00	11.800,00	0,00	0,00	0,00	0,00	11.800,00
20800	Minerales	0,00	0,00	0,00	0,00	0,00	0,00	0,00	0,00	0,00
20900	Otros bienes de consumo	1.290.056,00	0,00	0,00	1.290.056,00	46.186,40	35.235,40	35.235,40	17.336,68	1.254.820,60
20901	Elementos de limpieza	196.356,00	0,00	0,00	196.356,00	0,00	0,00	0,00	0,00	196.356,00
20902	Utiles de escritorio, oficina y ens	181.200,00	0,00	0,00	181.200,00	10.650,00	0,00	0,00	0,00	181.200,00
20903	Utiles y materiales eléctricos	63.200,00	0,00	0,00	63.200,00	0,00	0,00	0,00	0,00	63.200,00
20906	Repuestos y accesorios	639.300,00	0,00	0,00	639.300,00	5.770,54	5.770,54	5.770,54	0,00	633.529,46
20909	Otros n.e.p	210.000,00	0,00	0,00	210.000,00	29.464,86	29.464,86	29.464,86	17.336,69	180.535,14
30000	SERVICIOS NO PERSONALES	38.961.100,00	0,00	0,00	38.961.100,00	28.001.634,66	2.335.899,97	2.335.899,97	1.717.556,64	36.625.200,03
30100	Servicios básicos	3.012.300,00	0,00	0,00	3.012.300,00	224.239,94	106.696,22	106.696,22	86.666,37	2.905.603,78
30101	Energía eléctrica	161.600,00	0,00	0,00	161.600,00	21.196,30	21.196,30	21.196,30	21.196,30	140.403,70
30102	Agua	222.500,00	0,00	0,00	222.500,00	36.527,68	36.527,68	36.527,68	18.026,76	186.972,32
30103	Gas	43.800,00	0,00	0,00	43.800,00	3.143,36	3.143,36	3.143,36	3.081,27	40.656,64
30104	Teléfonos, telex y telefax	382.600,00	0,00	0,00	382.600,00	126.418,10	10.104,38	10.104,38	9.944,39	372.395,62
30105	correos y telegrato	20.400,00	0,00	0,00	20.400,00	0,00	0,00	0,00	0,00	20.400,00
30109	Otros n.e.p.	2.181.500,00	0,00	0,00	2.181.500,00	36.954,50	35.724,50	35.724,50	34.417,65	2.145.775,50
30200	Alquileres y derechos	3.607.500,00	0,00	0,00	3.607.500,00	1.975.200,00	323.200,00	323.200,00	123.396,00	3.284.300,00
30201	Alquileres de edificios y locales	2.650.000,00	0,00	0,00	2.650.000,00	1.975.200,00	323.200,00	323.200,00	123.396,00	2.326.800,00
30202	Alquileres de maquinaria, equipo	357.500,00	0,00	0,00	357.500,00	0,00	0,00	0,00	0,00	357.500,00
30209	Otros n.e.p	600.000,00	0,00	0,00	600.000,00	0,00	0,00	0,00	0,00	600.000,00
30300	Mantenimiento, reparación y limpie	331.300,00	0,00	0,00	331.300,00	4.572.500,00	21.750,00	21.750,00	20.880,00	309.550,00
30301	Mantenimiento y reparación de e	127.600,00	0,00	0,00	127.600,00	72.500,00	21.750,00	21.750,00	20.880,00	105.850,00
30302	Mantenimiento y reparación de v	6.200,00	0,00	0,00	6.200,00	0,00	0,00	0,00	0,00	6.200,00
30303	Mantenimiento y reparación de m	101.000,00	0,00	0,00	101.000,00	0,00	0,00	0,00	0,00	101.000,00
30305	Limpieza, aso y fumigación	96.500,00	0,00	0,00	96.500,00	0,00	0,00	0,00	0,00	96.500,00
30400	Servicios técnicos y profesionales	600.000,00	0,00	0,00	600.000,00	580.000,00	80.000,00	80.000,00	0,00	520.000,00
30406	De informática y sistemas compu	600.000,00	0,00	0,00	600.000,00	580.000,00	80.000,00	80.000,00	0,00	520.000,00
30500	Servicios comerciales y financieros	202.200,00	0,00	0,00	202.200,00	0,00	0,00	0,00	0,00	202.200,00
30503	Imprenta, publicaciones y repro	134.000,00	0,00	0,00	134.000,00	0,00	0,00	0,00	0,00	134.000,00

27/05/14 11:58:11  
**M. VICENTE G. MARTINEZ**  
 Director General  
 Poder Legislativo





Provincia de Tierra del Fuego,  
Antártida e Islas del Atlántico Sur.  
Republica Argentina.

ADMINISTRACIÓN PROVINCIAL

EJECUCIÓN DE GASTOS POR OBJETO A NIVEL DE PARCIAL

Mes: 2 Año: 2014

Organismo: Poder Legislativo

COD. GASTO	GASTOS	CREDITO ORIGINAL	AUMENTOS	DISMINUCIONES	CREDITO VIGENTE	COMPROMISO	DEVENGADO	MANDADO A PAGAR	PAGADO	NO EJECUTADO
30504	Primas y gastos de seguros	60.000,00	0,00	0,00	60.000,00	0,00	0,00	0,00	0,00	60.000,00
30505	Comisiones y gastos bancarios	8.200,00	0,00	0,00	8.200,00	0,00	0,00	0,00	0,00	8.200,00
30600	Publicidad y propaganda	1.900.000,00	0,00	0,00	1.900.000,00	55.000,00	10.000,00	10.000,00	9.600,00	1.890.000,00
30700	Pasajes y viáticos	1.925.400,00	0,00	0,00	1.925.400,00	151.065,93	80.823,12	80.823,12	33.779,82	1.844.576,88
30701	Pasajes	635.800,00	0,00	0,00	635.800,00	77.557,11	28.107,10	28.107,10	22.265,58	607.792,90
30702	Viáticos	799.500,00	0,00	0,00	799.500,00	73.508,82	52.716,02	52.716,02	11.514,24	746.783,98
30709	Otros n.e.p.	490.000,00	0,00	0,00	490.000,00	0,00	0,00	0,00	0,00	490.000,00
30800	Impuestos, derechos y tasas	327.700,00	0,00	0,00	327.700,00	2.575,62	2.575,62	2.575,62	2.575,62	325.124,38
30803	Derechos y tasas	327.700,00	0,00	0,00	327.700,00	2.575,62	2.575,62	2.575,62	2.575,62	325.124,38
30900	Otros Servicios	27.054.700,00	0,00	0,00	27.054.700,00	20.441.053,19	1.710.855,01	1.710.855,01	1.440.658,83	25.343.844,99
30901	Servicios de ceremonial	209.700,00	0,00	0,00	209.700,00	0,00	0,00	0,00	0,00	209.700,00
30903	Servicios de vigilancia	785.000,00	0,00	0,00	785.000,00	255.617,80	106.631,40	106.631,40	0,00	678.368,60
30909	Otros n.e.p.	26.060.000,00	0,00	0,00	26.060.000,00	20.185.435,39	1.604.223,61	1.604.223,61	1.440.658,83	24.455.776,39
40000	BIENES DE USO	454.864,12	0,00	0,00	454.864,12	18.290,00	18.290,00	18.290,00	4.638,17	436.574,12
40100	Bienes Preexistentes	0,00	0,00	0,00	0,00	0,00	0,00	0,00	0,00	0,00
40200	Construcciones	0,00	0,00	0,00	0,00	0,00	0,00	0,00	0,00	0,00
40300	Maquinaría y equipo	436.364,12	0,00	0,00	436.364,12	18.290,00	18.290,00	18.290,00	4.638,17	418.074,12
40304	Equipo de comunicación y señal	25.500,00	0,00	0,00	25.500,00	0,00	0,00	0,00	0,00	25.500,00
40306	Equipo para computación	170.000,00	0,00	0,00	170.000,00	18.290,00	18.290,00	18.290,00	4.638,17	151.710,00
40307	Equipo de oficina y muebles	105.000,00	0,00	0,00	105.000,00	0,00	0,00	0,00	0,00	105.000,00
40308	Herramientas y repuestos mayor	37.700,00	0,00	0,00	37.700,00	0,00	0,00	0,00	0,00	37.700,00
40309	Equipos varios	98.164,12	0,00	0,00	98.164,12	0,00	0,00	0,00	0,00	98.164,12
40500	Libros, revistas y otros elementos c	18.500,00	0,00	0,00	18.500,00	0,00	0,00	0,00	0,00	18.500,00
40800	Activos intangibles	0,00	0,00	0,00	0,00	0,00	0,00	0,00	0,00	0,00
50000	TRANSFERENCIAS	0,00	0,00	0,00	0,00	0,00	0,00	0,00	0,00	0,00
60000	ACTIVOS FINANCIEROS	0,00	0,00	0,00	0,00	0,00	0,00	0,00	0,00	0,00
70000	SERVICIO DE LA DEUDA Y DISMINU	0,00	0,00	0,00	0,00	0,00	0,00	0,00	0,00	0,00
80000	OTROS GASTOS	0,00	0,00	0,00	0,00	0,00	0,00	0,00	0,00	0,00
90000	GASTOS FIGURATIVOS	0,00	0,00	0,00	0,00	0,00	0,00	0,00	0,00	0,00
990000	TOTAL DE GASTOS	185.843.462,12	0,00	0,00	185.843.462,12	48.631.157,90	22.933.050,19	22.933.050,19	16.985.592,58	163.010.411,93



MARTINEZ, GASTON

2/05/14 11:58:11

GASTON C. MARTINEZ  
Contador General  
Poder Legislativo



Provincia de Tierra del Fuego,  
Antártida e Islas del Atlántico Sur.  
República Argentina.

ADMINISTRACIÓN PROVINCIAL  
EVOLUCIÓN DE LA DEUDA PÚBLICA

MES 2 DE 2014

UNIDAD ORGANIZATIVA: Poder Legislativo

ETAPA: Ninguno

CÓDIGO	CONCEPTO	STOCK al Inicio Ejercicio	INCREMENTOS			DISMINUCIONES			STOCK a Fin de Mes
			PRESUPUEST	NO PRESUPUEST	TOTAL	PRESUPUEST	NO PRESUPUEST	TOTAL	
1000000000	GOBIERNO NACIONAL	0,00	0,00	0,00	0,00	0,00	0,00	0,00	0,00
2000000000	PRESTAMOS DEL SECTOR	0,00	0,00	0,00	0,00	0,00	0,00	0,00	0,00
3000000000	PRESTAMOS DEL SECTOR	0,00	0,00	0,00	0,00	0,00	0,00	0,00	0,00
4000000000	TITULOS PÚBLICOS	0,00	0,00	0,00	0,00	0,00	0,00	0,00	0,00
5000000000	OTROS PASIVOS	27.259.574,40	5.947.457,61	23.500,00	5.970.957,6	0,00	19.247.215,85	19.247.215,85	13.983.316,16
6000000000	DEUDA FLOTANTE	27.259.574,40	5.947.457,61	23.500,00	5.970.957,6	0,00	19.247.215,85	19.247.215,85	13.983.316,16
50201000000	Personal	19.489.188,91	5.297.563,74	0,00	5.297.563,7	0,00	15.850.591,40	15.850.591,40	8.936.161,25
50202000000	Bienes de Consumo	175.444,30	17.898,71	0,00	17.898,71	0,00	149.986,33	149.986,33	43.356,68
50203000000	Servicios no Personales	7.484.881,70	618.343,33	23.500,00	641.843,33	0,00	3.184.719,12	3.184.719,12	4.942.005,91
50204000000	Bienes de Uso	110.059,49	13.651,83	0,00	13.651,83	0,00	61.919,00	61.919,00	61.792,32
50204010000	Construcciones	0,00	0,00	0,00	0,00	0,00	0,00	0,00	0,00
50204090000	Otros Bs de Uso	110.059,49	13.651,83	0,00	13.651,83	0,00	61.919,00	61.919,00	61.792,32
50205000000	Transferencias	0,00	0,00	0,00	0,00	0,00	0,00	0,00	0,00
50206000000	Otros Gastos	0,00	0,00	0,00	0,00	0,00	0,00	0,00	0,00
50300000000	OTRAS DEUDAS	0,00	0,00	0,00	0,00	0,00	0,00	0,00	0,00
60000000000	AVALES Y GARANTÍAS	0,00	0,00	0,00	0,00	0,00	0,00	0,00	0,00
80000000000	TOTAL	27.259.574,40	5.947.457,61	23.500,00	5.970.957,6	0,00	19.247.215,85	19.247.215,85	13.983.316,16

  
GASTON MARTINEZ  
Contador General  
Poder Legislativo



Provincia de Tierra del Fuego,  
Antártida e Islas del Atlántico Sur

PLANILLA EN ETAPA: Ninguno

UNIDAD ORGANIZATIVA: 112 Poder Legislativo

PROVINCIA DE TIERRA DEL FUEGO

CUENTAS BANCARIAS

MES 2 DE 2014

Nº Cuenta	Tipo de Cuenta	Moneda	Banco	Saldo Libro Banco	Saldo Extracto	Firmantes	Instrumento Legal	Fondo Tipo
1710130/3	Cuenta Corriente	Peso	Bco. Tierra del Fuego	1.221.387,11	1.442.229,10			Libre disponibilidad
1710131/0	Cuenta Corriente	Peso	Bco. Tierra del Fuego	104.668,41	20.623.849,00			Libre disponibilidad
1710135/8	Cuenta Corriente	Peso	Bco. Tierra del Fuego	0,00	0,00			Libre disponibilidad
1710473/9	Cuenta Corriente	Peso	Bco. Tierra del Fuego	0,00	0,00			Libre disponibilidad

Por banco

Moneda	Saldo Libro Banco	Saldo Extracto
Peso	1.326.055,52	22.066.078,10
Dólar	0,00	0,00

Por Tipo de Cuenta

Moneda	Saldo Libro Banco	Saldo Extracto
Peso	1.326.055,52	22.066.078,10
Dólar	0,00	0,00

Totales Generales

Moneda	Saldo Libro Banco	Saldo Extracto
Peso	1.326.055,52	22.066.078,10
Dólar	0,00	0,00

**VICTOR G. MARTINEZ**  
Contador General  
Poder Legislativo

Fecha de Impresión: 27/05/14 11:59:39

MARTINEZ, GASTON





Provincia de Tierra del Fuego,  
Antártida e Islas del Atlántico Sur  
República Argentina

PROVINCIA DE TIERRA DEL FUEGO


NOMINA DE PERSONAL



ORGANISMO: Poder Legislativo  
ETAPA: Ninguno  
MES 2 DE 2014

En Pesos

COD	ESCALAFONES	APORTES PATRONALES (a)	REMUNERACIONES (b)	ADICIONALES (c)	SUB TOTAL (a+b+c)(d)	ASIGNACIONES FAMILIARES (e)	TOTAL (f=d+e)	APORTES PERSONALES (g)	SUELDO LÍQUIDO (f-a-g)
2	Legislativo	1.631.954,15	7.191.413,70	362.178,98	9.185.546,83	452.524,60	9.638.071,43	1.150.626,19	6.855.491,0
10	Autoridades Superiores	225.221,88	1.023.735,29	0,00	1.248.957,17	0,00	1.248.957,17	163.797,65	859.937,64
12	SUBTOTAL I	1.857.176,03	8.215.148,99	362.178,98	10.434.504,00	452.524,60	10.887.028,60	1.314.423,84	7.715.428,7
17	SUBTOTAL (sin S.A.C.)	1.857.176,03	8.215.148,99	362.178,98	10.434.504,00	452.524,60	10.887.028,60	1.314.423,84	7.715.428,7
8	SAC - Autoridades Superior	0,00	0,00	0,00	0,00	0,00	0,00	0,00	0,00
19	SAC - Resto	4.862,22	24.311,12	0,00	29.173,34	0,00	29.173,34	3.889,78	20.421,34
20	SUBTOTAL (incluido el SAC	1.862.038,25	8.239.460,11	362.178,98	10.463.677,34	452.524,60	10.916.201,94	1.318.313,62	7.735.850,0
22	Retroactivos	0,00	0,00	0,00	0,00	0,00	0,00	0,00	0,00
23	Retroactivo - Autoridades S	0,00	0,00	0,00	0,00	0,00	0,00	0,00	0,00
30	TOTAL	1.862.038,25	8.239.460,11	362.178,98	10.463.677,34	452.524,60	10.916.201,94	1.318.313,62	7.735.850,0

  
C.P.N. VICTOR G. MARTINEZ  
Contador General  
Poder Legislativo

PROVINCIA DE TIERRA DEL FUEGO  
ADMINISTRACION PROVINCIAL  
COMPOSICION DEL GASTO POR FINALIDAD-FUNCION Y CARACTER ECONOMICO



Provincia de Tierra del Fuego, Antártida e Islas del Atlántico Sur  
República Argentina

ORGANISMO: Poder Legislativo  
Ejercicio: Presupuesto  
MES 7 DE 2014  
TRIMESTRE 1

En Pesos

CODIGO	CONCEPTO	TOTAL GENERAL (a)+(b)+(c)	GASTOS CORRIENTES					GASTOS DE CAPITAL					AFILIACIONES FINANCIERAS						
			TOTAL (a)	GASTOS EN PERSONAL	GASTOS DE CONSUMO	SERVICIOS NO PERSONALES	RENTAS DE LA PROPIEDAD	PRESTAC. SEC. SOCIAL	TRANSFERENCIAS	OTROS	TOTAL (b)	CONSTRUCCIONES	BIENES PRE-EXISTENTES	MAQUINARIA Y EQUIPOS	OTROS	TRANSFERENCIAS	INVERSION FUERA	TOTAL (c)	ACTIVOS FINANCIEROS
10000000	ADMINISTRACION GOBIERNAMENTAL	22.914.780,19	22.914.780,19	20.154.626,82	36.216,40	2.335.889,97	0,00	0,00	18.290,00	0,00	0,00	18.290,00	0,00	0,00	0,00	0,00	0,00	0,00	0,00
10100000	Legislativa	22.914.780,19	22.914.780,19	20.154.626,82	36.216,40	2.335.889,97	0,00	0,00	18.290,00	0,00	0,00	18.290,00	0,00	0,00	0,00	0,00	0,00	0,00	0,00
20000000	SERVICIOS DE SEGURIDAD	0,00	0,00	0,00	0,00	0,00	0,00	0,00	0,00	0,00	0,00	0,00	0,00	0,00	0,00	0,00	0,00	0,00	0,00
30000000	SERVICIOS SOCIALES	0,00	0,00	0,00	0,00	0,00	0,00	0,00	0,00	0,00	0,00	0,00	0,00	0,00	0,00	0,00	0,00	0,00	0,00
40000000	SERVICIOS ECONOMICOS	0,00	0,00	0,00	0,00	0,00	0,00	0,00	0,00	0,00	0,00	0,00	0,00	0,00	0,00	0,00	0,00	0,00	0,00
50000000	DEUDA PUBLICA	0,00	0,00	0,00	0,00	0,00	0,00	0,00	0,00	0,00	0,00	0,00	0,00	0,00	0,00	0,00	0,00	0,00	0,00
60000000	TOTAL	22.914.780,19	22.914.780,19	20.154.626,82	36.216,40	2.335.889,97	0,00	0,00	18.290,00	0,00	0,00	18.290,00	0,00	0,00	0,00	0,00	0,00	0,00	0,00

C. P. N. VICTOR G. MARTINEZ  
Contador General  
Poder Legislativo



PROVINCIA DE TIERRA DEL FUEGO  
ADMINISTRACION PROVINCIAL



Provincia de Tierra del Fuego, Antártida e Islas del Atlántico Sur  
República Argentina

ORGANISMO: Poder Legislativo  
ETAPA: Pagado  
MES 2 DE 2014  
TRIMESTRE 1

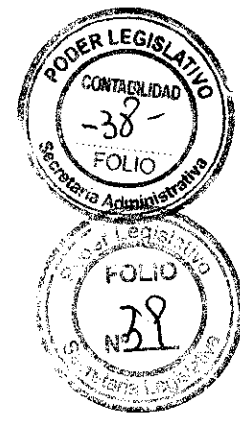
En Pesos

COMPOSICION DEL GASTO POR FINALIDAD-FUNCION Y CARACTER ECONOMICO

CODIGO	CONCEPTO	TOTAL GENERAL (M+D+I)	GASTOS CORRIENTES										GASTOS DE CAPITAL					APLICACIONES FINANCIERAS		
			TOTAL (a)	GASTOS EN PERSONAL	BIENES DE CONSUMO	SERVICIOS PERSONALES	RENTAS DE LA PROPIEDAD	PRESTAC. SEC. SOCIAL	TRANSFERENCIAS	OTROS	TOTAL (b)	CONSTRUCCIONES	BIENES PRE-EXISTENTES	MAQUINARIA Y EQUIPOS	OTROS	TRANSFERENCIAS	INVERSION FINANCIERA	TOTAL (c)	ACTIVOS FINANCIEROS	SERVICIOS DE LA DEUDA
10000000	ADMINISTRACION GOBIERNAENTAL	32.895.592,58	32.890.954,41	15.246.061,08	17.336,88	17.717.595,64	0,00	0,00	0,00	0,00	0,00	0,00	4.538,17	0,00	0,00	0,00	0,00	0,00	0,00	
10100000	Legislatura	30.885.592,58	30.880.954,41	15.246.061,08	17.336,88	17.717.595,64	0,00	0,00	0,00	0,00	0,00	0,00	4.538,17	0,00	0,00	0,00	0,00	0,00	0,00	
20000000	SERVICIOS DE SEGURIDAD	0,00	0,00	0,00	0,00	0,00	0,00	0,00	0,00	0,00	0,00	0,00	0,00	0,00	0,00	0,00	0,00	0,00	0,00	
30000000	SERVICIOS SOCIALES	0,00	0,00	0,00	0,00	0,00	0,00	0,00	0,00	0,00	0,00	0,00	0,00	0,00	0,00	0,00	0,00	0,00	0,00	
40000000	SERVICIOS ECONOMICOS	0,00	0,00	0,00	0,00	0,00	0,00	0,00	0,00	0,00	0,00	0,00	0,00	0,00	0,00	0,00	0,00	0,00	0,00	
50000000	DEUDA PUBLICA	0,00	0,00	0,00	0,00	0,00	0,00	0,00	0,00	0,00	0,00	0,00	0,00	0,00	0,00	0,00	0,00	0,00	0,00	
60000000	TOTAL	32.895.592,58	32.890.954,41	15.246.061,08	17.336,88	17.717.595,64	0,00	0,00	0,00	0,00	0,00	0,00	4.538,17	0,00	0,00	0,00	0,00	0,00	0,00	

Fecha de Impresión: 21/05/14 13:11:14 MARTINEZ, GASTON

C. P.N. VICTOR G. MARTINEZ  
Centador General  
Poder Legislativo







Provincia de Tierra del Fuego,  
Antártida e Islas del Atlántico Sur  
República Argentina

PROVINCIA DE TIERRA DEL FUEGO

ADMINISTRACION PROVINCIAL  
ESTADO DE MOVIMIENTO DEL TESORO



MES 2 DE 2014

UNIDAD ORGANIZATIVA: Poder Legislativo

En Pesos

CÓDIGO	CONCEPTO	IMPORTE
1000000000	SALDOS INICIALES	73.203,66
1010000000	Fondos Propios	73.203,66
1010100000	Caja	0,00
1010200000	Bancos	73.203,66
10102010000	Cuentas a la Vista	73.203,66
1020000000	Fondos de Terceros	0,00
2000000000	INGRESOS	30.283.231,42
2010000000	Fondos Propios	30.283.231,42
2010100000	Tributarios	0,00
2010200000	No Tributarios	0,00
2010500000	Contribuciones Figurativas	30.283.231,42
2010800000	Otros	0,00
2020000000	Fondos de Terceros	0,00
3000000000	EGRESOS	28.783.308,15
3010000000	Gastos en Personal	23.670.652,20
3010100000	Remuneraciones	23.670.652,20
3010200000	Aportes y Cont. a la Seg. Social	0,00
3020000000	Bienes y Servicios	5.046.098,78
3030000000	Bienes de Uso	66.557,17
3040000000	Transferencias	0,00
3060000000	Otros Egresos	0,00
3070000000	Fondos de Terceros	0,00
3080000000	Diferidos Presupuestariamente	0,00
3080100000	Fondos Permanentes	0,00
3080200000	Anticipos con cargos a rendir	0,00
4000000000	SALDOS FINALES	1.573.126,93
4010000000	Fondos Propios	1.573.126,93
4010100000	Caja	247.071,41
4010200000	Bancos	1.326.055,52
40102010000	Cuentas a la Vista	1.326.055,52
4020000000	Fondos de Terceros	0,00
5000000000	DIFERENCIAS	0,00

Fecha de Impresión: 27/05/14 12:01:28

MARTINEZ, GASTON

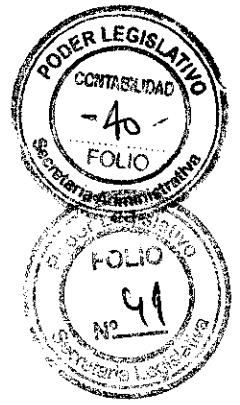
C. EN. VICTOR C. MARTINEZ  
Contador General  
Poder Legislativo



Provincia de Tierra del Fuego,  
Antártida e Islas del Atlántico Sur  
República Argentina

PROVINCIA DE TIERRA DEL FUEGO

ADMINISTRACION PROVINCIAL  
SITUACION DEL TESORO



MES 2 DE 2014


UNIDAD ORGANIZATIVA: Poder Legislativo

En Pesos

CÓDIGO	CONCEPTO	IMPORTE
1000000000	VALORES ACTIVOS	1.632.367,17
1010000000	Caja	247.071,41
1020000000	Bancos	1.326.055,52
1020100000	Libre Disponibilidad	1.326.055,52
1030000000	Inversiones Financieras	0,00
1040000000	Créditos	59.240,24
1040400000	Inst. de la Seg. Social	59.240,24
2000000000	VALORES PASIVOS	13.983.316,13
2010000000	Personal	8.936.161,22
2010100000	Remuneraciones a Pagar	7.736.879,76
2010200000	Aportes y Cont. para Previsión Social	971.515,38
2010300000	Aportes y Cont. para Obra Social	227.766,08
2020000000	Proveedores	5.047.154,91
2040000000	Beneficiarios de la Seg. Social	0,00
2070000000	Instituto Prov. Seguridad Social	0,00
2130000000	Estado Nacional	0,00
2140000000	Otros	0,00
3000000000	DIFERENCIA (1-2)	-12.350.948,96

Fecha de impresión: 27/05/14 12:01:47

MARTINEZ, GASTON

  
~~C.F.N. GASTON B. MARTINEZ~~ 1  
Contador General  
Poder Legislativo



Provincia de Tierra del Fuego,  
Antártida e Islas del Atlántico Sur  
República Argentina

PROVINCIA DE TIERRA DEL FUEGO  
ADMINISTRACION PROVINCIAL

ORGANISMO: 112 Poder Legislativo  
ETAPA: Devengado  
MES 2 DE 2014

STOCK DE DEUDA, USO DEL CRÉDITO Y SERVICIOS DE DEUDA

En Pesos

CÓDIGO	PRESTAMISTA (*)	MONEDA (\$ o US\$)	STOCK	DATOS DEL PERIODO		MONTA ORIGINAL	GARANTÍA	FECHA OPERACIÓN	TASA ANUAL	PLAZO
				AMORTIZACIÓN	INTERESES					
1000000000	GOBIERNO NACIONAL	Peso	0,00	0,00	0,00	0,00		/ /	0,00	
2000000000	ENTIDADES BANCARIAS Y FINANCIERAS	Peso	0,00	0,00	0,00	0,00		/ /	0,00	
3000000000	PRESTAMOS DIRECTOS CON ORG. INTERNACIONALE	Peso	0,00	0,00	0,00	0,00		/ /	0,00	
4000000000	DEUDA CONSOLIDADA	Peso	0,00	0,00	0,00	0,00		/ /	0,00	
5000000000	TITULOS PUBLICOS PROVINCIALES	Peso	0,00	0,00	0,00	0,00		/ /	0,00	
6000000000	GARANTIAS Y AVALES	Peso	0,00	0,00	0,00	0,00		/ /	0,00	
7000000000	OTROS	Peso	0,00	0,00	0,00	0,00		/ /	0,00	
8000000000	TOTAL DEUDA PROVINCIAL	Peso	0,00	0,00	0,00	0,00		/ /	0,00	
9000000000	DEUDA FLOTANTE	Peso	13.983.316,13	0,00	0,00	0,00		/ /	0,00	
9010000000	Personal	Peso	8.936.161,22	0,00	0,00	0,00		/ /	0,00	
9020000000	Proveedores	Peso	5.047.154,91	0,00	0,00	0,00		/ /	0,00	
9030000000	Contratistas	Peso	0,00	0,00	0,00	0,00		/ /	0,00	
9040000000	Transferencias	Peso	0,00	0,00	0,00	0,00		/ /	0,00	
9060000000	Otros	Peso	0,00	0,00	0,00	0,00		/ /	0,00	

C. EN. VICTOR G. MARTINEZ  
Contador General  
Poder Legislativo

Fecha de Impresión: 27/05/14 12:02:25

MARTINEZ, GASTON





Provincia de Tierra del Fuego,  
Antártida e Islas del Atlántico Sur  
República Argentina

PROVINCIA DE TIERRA DEL FUEGO  
ADMINISTRACION PROVINCIAL

ORGANISMO: 112 Poder Legislativo  
ETAPA: Pagado  
MES 2 DE 2014

STOCK DE DEUDA, USO DEL CRÉDITO Y SERVICIOS DE DEUDA


En Pesos

CÓDIGO	PRESTAMISTA (*)	MONEDA (\$ o US\$)	STOCK	DATOS DEL PERIODO		MONTA ORIGINAL	GARANTÍA	FECHA OPERACION	TASA ANUAL	PLAZO
				AMORTIZACIÓN	INTERESES					
1000000000	GOBIERNO NACIONAL	Peso	0,00	0,00	0,00	0,00		/ /	0,00	
2000000000	ENTIDADES BANCARIAS Y FINANCIERAS	Peso	0,00	0,00	0,00	0,00		/ /	0,00	
3000000000	PRESTAMOS DIRECTOS CON ORG. INTERNACIONALE	Peso	0,00	0,00	0,00	0,00		/ /	0,00	
4000000000	DEUDA CONSOLIDADA	Peso	0,00	0,00	0,00	0,00		/ /	0,00	
5000000000	TITULOS PUBLICOS PROVINCIALES	Peso	0,00	0,00	0,00	0,00		/ /	0,00	
6000000000	GARANTIAS Y AVALES	Peso	0,00	0,00	0,00	0,00		/ /	0,00	
7000000000	OTROS	Peso	0,00	0,00	0,00	0,00		/ /	0,00	
8000000000	TOTAL DEUDA PROVINCIAL	Peso	0,00	0,00	0,00	0,00		/ /	0,00	
9000000000	DEUDA FLOTANTE	Peso	13.983.316,13	0,00	0,00	0,00		/ /	0,00	
9010000000	Personal	Peso	8.936.161,22	0,00	0,00	0,00		/ /	0,00	
9020000000	Proveedores	Peso	5.047.154,91	0,00	0,00	0,00		/ /	0,00	
9030000000	Contratistas	Peso	0,00	0,00	0,00	0,00		/ /	0,00	
9040000000	Transferencias	Peso	0,00	0,00	0,00	0,00		/ /	0,00	
9060000000	Otros	Peso	0,00	0,00	0,00	0,00		/ /	0,00	

C.A.N. VICTOR G. MARTINEZ  
Contador General  
Poder Legislativo

MARTINEZ, GASTON

Fecha de Impresión: 27/05/14 12:02:52



PROVINCIA DE TIERRA DEL FUEGO  
ADMINISTRACIÓN PROVINCIAL




Provincia de Tierra del Fuego,  
Antártida e Islas del Atlántico Sur,  
República Argentina.

CARACTERÍSTICAS DE LOS AVALES Y/O GARANTÍAS OTORGADOS

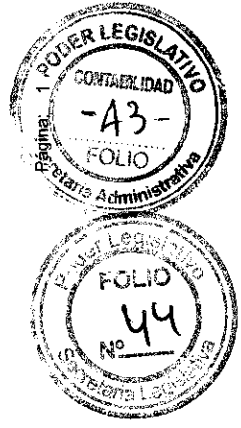
Organismo: Poder Legislativo Mes: 2 Año: 2014

BENEFICIARIOS	MARCO LEGAL	PROYECTO	PROGRAMA	MONTO DEL CONTRATO	MONEDA	GARANTÍA DE CONTRAPARTE	SALDO ADEUDADO	PLAZO	CONDICIONES FINANCIERAS		CANTIDAD DE CUOTAS	PERIODICIDAD
									GRACIA	TASA		
Detallar (informar al				0,00	Peso	0,00	0,00	0,00		0,00	0	
Detallar (informar al				0,00	Peso	0,00	0,00	0,00		0,00	0	
Detallar (informar al				0,00	Peso	0,00	0,00	0,00		0,00	0	
Detallar (informar al				0,00	Peso	0,00	0,00	0,00		0,00	0	
Detallar (informar al				0,00	Peso	0,00	0,00	0,00		0,00	0	

  
C.P.N. VICTOR C. MARTINEZ  
Contador General  
Poder Legislativo

Impresión: 27/05/14 12:03:12

MARTINEZ, GASTON





Provincia de Tierra del Fuego,  
Antártida e Islas del Atlántico Sur

PROVINCIA DE TIERRA DEL FUEGO

AVANCE FISICO Y FINANCIERO DE OBRAS EN EJECUCION

MES 2 DE 2014

PLANILLA EN ETAPA: Ninguno

UNIDAD ORGANIZATIVA: 112 Poder Legislativo

Código	Fuente Financiamiento - Denominación de la Obra	Código Obra	Código BAPIN	Fecha Inicio	Fecha Fin	Clase	Avance Físico (%)	Ubicación Geográfica	Costo Total	Ejecución Acumulada	Estimación a Cierre de Ejercicio
100000000	Fuentes Internas						0,00		0,00	0,00	0,00
101000000	Tesoro Provincial						0,00		0,00	0,00	0,00
102000000	Recursos Propios						0,00		0,00	0,00	0,00
103000000	Recursos con Alocación Especifica						0,00		0,00	0,00	0,00
104000000	Transferencias Internas						0,00		0,00	0,00	0,00
200000000	Fuente Externas						0,00		0,00	0,00	0,00
201000000	Transferencias Externas						0,00		0,00	0,00	0,00
202000000	Crédito Externo						0,00		0,00	0,00	0,00
<b>TOTALES</b>											0,00

C.P.N. VICTOR G. MARTINEZ  
Contacto General  
Poder Legislativo

MARTINEZ, GASTON


Página





**PERIODO**

**03/2014**


  
C.P.N. VICTOR G. MARTINEZ  
Comisario General  
Poder Legislativo



Provincia de Tierra del Fuego,  
Antártida e Islas del Atlántico Sur  
República Argentina

PROVINCIA DE TIERRA DEL FUEGO

ESQUEMA AHORRO - INVERSION - FINANCIAMIENTO




ORGANISMO: Poder Legislativo  
ETAPA: Crédito Vigente  
MES 3 DE 2014  
TRIMESTRE 1

En Pesos

COD	CONCEPTO	IMPORTE
100000000	I. INGRESOS CORRIENTES	0,00
200000000	II. GASTOS CORRIENTES	185.488.598,00
201000000	GASTOS DE CONSUMO	185.488.598,00
201010000	Personal	144.772.995,70
201020000	Bienes de Consumo	1.754.502,30
201030000	Servicios	38.961.100,00
201040000	Otros Gastos	0,00
202000000	RENTAS DE LA PROPIEDAD	0,00
203000000	PRESTACIONES DE LA SEGURIDAD SOCIAL	0,00
204000000	TRANSFERENCIAS CORRIENTES	0,00
300000000	III. RESULTADO ECONOMICO (I-II)	-185.488.598,00
400000000	IV. INGRESOS DE CAPITAL	0,00
500000000	V. GASTOS DE CAPITAL	454.864,12
501000000	INVERSION REAL DIRECTA	454.864,12
501010000	Maquinaria y Equipo	454.864,12
501020000	Construcciones	0,00
501030000	Bienes Preexistentes	0,00
501040000	Otros	0,00
502000000	TRANSFERENCIAS DE CAPITAL	0,00
503000000	INVERSION FINANCIERA	0,00
600000000	VI. INGRESOS TOTALES (I+IV)	0,00
700000000	VII. GASTOS TOTALES (II+V)	185.943.462,12
800000000	VIII. GASTOS PRIMARIOS (VII-Rentas de la Propiedad)	185.943.462,12
900000000	IX. RESULTADO FINANCIERO PREVIO A EROG. FIGUR.(VI-VII)	-185.943.462,12
1000000000	X. CONTRIBUCIONES FIGURATIVAS	185.943.462,12
1100000000	XI. GASTOS FIGURATIVOS	0,00
1200000000	XII. RESULTADO PRIMARIO (VI-VIII)	-185.943.462,12
1300000000	XIII. RESULTADO FINANCIERO (IX+X-XI)	0,00
1400000000	XIV. FUENTES FINANCIERAS	0,00
1500000000	XV. APLICACIONES FINANCIERAS	0,00
1600000000	OTROS CONCEPTOS NO INFORMADOS	0,00

Fecha de Impresión: 08/07/14 09:21:26

MARTINEZ, GASTON

  
C.R.N. VICTOR BAGLIONI MARTINEZ  
Contador General  
Poder Legislativo







Provincia de Tierra del Fuego,  
Antártida e Islas del Atlántico Sur  
República Argentina

PROVINCIA DE TIERRA DEL FUEGO

ESQUEMA AHORRO - INVERSION - FINANCIAMIENTO



ORGANISMO: Poder Legislativo  
ETAPA: Devengado  
MES 3 DE 2014  
TRIMESTRE 1

En Pesos


COD	CONCEPTO	IMPORTE
100000000	I. INGRESOS CORRIENTES	0,00
200000000	II. GASTOS CORRIENTES	36.533.668,77
201000000	GASTOS DE CONSUMO	36.533.668,77
201010000	Personal	31.356.936,88
201020000	Bienes de Consumo	423.109,20
201030000	Servicios	4.753.622,69
201040000	Otros Gastos	0,00
202000000	RENTAS DE LA PROPIEDAD	0,00
203000000	PRESTACIONES DE LA SEGURIDAD SOCIAL	0,00
204000000	TRANSFERENCIAS CORRIENTES	0,00
300000000	III. RESULTADO ECONOMICO (I-II)	-36.533.668,77
400000000	IV. INGRESOS DE CAPITAL	0,00
500000000	V. GASTOS DE CAPITAL	41.254,00
501000000	INVERSION REAL DIRECTA	41.254,00
501010000	Maquinaria y Equipo	41.254,00
501020000	Construcciones	0,00
501030000	Bienes Preexistentes	0,00
501040000	Otros	0,00
502000000	TRANSFERENCIAS DE CAPITAL	0,00
503000000	INVERSION FINANCIERA	0,00
600000000	VI. INGRESOS TOTALES (I+IV)	0,00
700000000	VII. GASTOS TOTALES (II+V)	36.574.922,77
800000000	VIII. GASTOS PRIMARIOS (VII-Rentas de la Propiedad)	36.574.922,77
900000000	IX. RESULTADO FINANCIERO PREVIO A EROG. FIGUR.(VI-VII)	-36.574.922,77
1000000000	X. CONTRIBUCIONES FIGURATIVAS	51.789.025,25
1100000000	XI. GASTOS FIGURATIVOS	0,00
1200000000	XII. RESULTADO PRIMARIO (VI-VIII)	-36.574.922,77
1300000000	XIII. RESULTADO FINANCIERO (IX+X-XI)	15.214.102,48
1400000000	XIV. FUENTES FINANCIERAS	9.642.286,76
1401000000	DISMINUCION DE LA INVERSION FINANCIERA	0,00
1401010000	Disminución de Disponibilidades	0,00
1402000000	ENDEUDAMIENTO PUBLICO E INCREMENTO DE OTROS PASIVOS	9.642.286,76
1402040000	Incremento de la Deuda Flotante	9.620.786,76
1402050000	Incremento de Otros Pasivos	21.500,00
1500000000	XV. APLICACIONES FINANCIERAS	24.856.389,24
1501000000	INVERSION FINANCIERA	4.610.953,84
1501010000	Incremento de Disponibilidades	1.200.500,60
1501050000	Incremento de Otros Activos Financieros	3.410.453,24
1502000000	AMORTIZACION DE DEUDA Y DISMINUCION DE OTROS PASIVOS	20.245.435,40
1502040000	Disminucion de la Deuda Flotante	20.245.435,40
1600000000	OTROS CONCEPTOS NO INFORMADOS	0,00



Provincia de Tierra del Fuego,  
Antártida e Islas del Atlántico Sur  
República Argentina

PROVINCIA DE TIERRA DEL FUEGO

ESQUEMA AHORRO - INVERSION - FINANCIAMIENTO



ORGANISMO: Poder Legislativo  
ETAPA: Pagado de Ejercicios Anteriores  
MES 3 DE 2014  
TRIMESTRE 1

En Pesos

COD	CONCEPTO	IMPORTE
100000000	I. INGRESOS CORRIENTES	0,00
200000000	II. GASTOS CORRIENTES	20.154.517,60
201000000	GASTOS DE CONSUMO	20.154.517,60
201010000	Personal	15.856.207,08
201020000	Bienes de Consumo	174.034,29
201030000	Servicios	4.124.276,23
201040000	Otros Gastos	0,00
202000000	RENTAS DE LA PROPIEDAD	0,00
203000000	PRESTACIONES DE LA SEGURIDAD SOCIAL	0,00
204000000	TRANSFERENCIAS CORRIENTES	0,00
300000000	III. RESULTADO ECONOMICO (I-II)	-20.154.517,60
400000000	IV. INGRESOS DE CAPITAL	0,00
500000000	V. GASTOS DE CAPITAL	90.917,80
501000000	INVERSION REAL DIRECTA	90.917,80
501010000	Maquinaria y Equipo	90.917,80
501020000	Construcciones	0,00
501030000	Bienes Preexistentes	0,00
501040000	Otros	0,00
502000000	TRANSFERENCIAS DE CAPITAL	0,00
503000000	INVERSION FINANCIERA	0,00
600000000	VI. INGRESOS TOTALES (I+IV)	0,00
700000000	VII. GASTOS TOTALES (II+V)	20.245.435,40
800000000	VIII. GASTOS PRIMARIOS (VII-Rentas de la Propiedad)	20.245.435,40
900000000	IX. RESULTADO FINANCIERO PREVIO A EROG. FIGUR. (VI-VII)	-20.245.435,40
1000000000	X. CONTRIBUCIONES FIGURATIVAS	0,00
1100000000	XI. GASTOS FIGURATIVOS	0,00
1200000000	XII. RESULTADO PRIMARIO (VI-VIII)	-20.245.435,40
1300000000	XIII. RESULTADO FINANCIERO (IX+X-XI)	-20.245.435,40
1400000000	XIV. FUENTES FINANCIERAS	0,00
1500000000	XV. APLICACIONES FINANCIERAS	0,00
1600000000	OTROS CONCEPTOS NO INFORMADOS	-20.245.435,40



Provincia de Tierra del Fuego,  
Antártida e Islas del Atlántico Sur  
República Argentina

PROVINCIA DE TIERRA DEL FUEGO

ESQUEMA AHORRO - INVERSION - FINANCIAMIENTO



ORGANISMO: Poder Legislativo  
ETAPA: Pagado  
MES 3 DE 2014  
TRIMESTRE 1

En Pesos

COD	CONCEPTO	IMPORTE
100000000	I. INGRESOS CORRIENTES	0,00
101000000	TRIBUTARIOS	0,00
102000000	NO TRIBUTARIOS	0,00
102010000	Recursos No Tributarios	0,00
102020000	Otros No Tributarios	0,00
103000000	VENTA DE BS. Y SERV. DE LA ADMIN. PUBLICA	0,00
104000000	RENTAS DE LA PROPIEDAD	0,00
105000000	TRANSFERENCIAS CORRIENTES	0,00
200000000	II. GASTOS CORRIENTES	26.936.245,61
201000000	GASTOS DE CONSUMO	26.936.245,61
201010000	Personal	22.880.038,12
201020000	Bienes de Consumo	51.997,74
201030000	Servicios	4.004.209,75
201040000	Otros Gastos	0,00
202000000	RENTAS DE LA PROPIEDAD	0,00
203000000	PRESTACIONES DE LA SEGURIDAD SOCIAL	0,00
204000000	TRANSFERENCIAS CORRIENTES	0,00
300000000	III. RESULTADO ECONOMICO (I-II)	-26.936.245,61
400000000	IV. INGRESOS DE CAPITAL	0,00
401000000	RECURSOS PROPIOS DE CAPITAL	0,00
402000000	TRANSFERENCIAS DE CAPITAL	0,00
403000000	DISMINUCIÓN DE LA INVERSION FINANCIERA	0,00
500000000	V. GASTOS DE CAPITAL	17.890,40
501000000	INVERSION REAL DIRECTA	17.890,40
501010000	Maquinaria y Equipo	17.890,40
501020000	Construcciones	0,00
501030000	Bienes Preexistentes	0,00
501040000	Otros	0,00
502000000	TRANSFERENCIAS DE CAPITAL	0,00
503000000	INVERSION FINANCIERA	0,00
600000000	VI. INGRESOS TOTALES (I+IV)	0,00
700000000	VII. GASTOS TOTALES (II+V)	26.954.136,01
800000000	VIII. GASTOS PRIMARIOS (VII-Rentas de la Propiedad)	26.954.136,01
900000000	IX. RESULTADO FINANCIERO PREVIO A EROG. FIGUR.(VI-VII)	-26.954.136,01
1000000000	X. CONTRIBUCIONES FIGURATIVAS	51.789.025,25
1100000000	XI. GASTOS FIGURATIVOS	0,00
1200000000	XII. RESULTADO PRIMARIO (VI-VIII)	-26.954.136,01
1300000000	XIII. RESULTADO FINANCIERO (IX+X-XI)	24.834.889,24
1400000000	XIV. FUENTES FINANCIERAS	21.500,00
1401000000	DISMINUCION DE LA INVERSION FINANCIERA	0,00
1401010000	Disminución de Disponibilidades	0,00
1402000000	ENDEUDAMIENTO PUBLICO E INCREMENTO DE OTROS PASIVOS	21.500,00
1402040000	Incremento de la Deuda Flotante	0,00
1402050000	Incremento de Otros Pasivos	21.500,00

Fecha de Impresión: 08/07/14 09:22:55 MARTINEZ, GASTON


C.P.N. VICTOR G. MARTINEZ  
Contador General  
Poder Legislativo



Provincia de Tierra del Fuego,  
Antártida e Islas del Atlántico Sur  
República Argentina

PROVINCIA DE TIERRA DEL FUEGO

ESQUEMA AHORRO - INVERSION - FINANCIAMIENTO



ORGANISMO: Poder Legislativo  
ETAPA: Pagado  
MES 3 DE 2014  
TRIMESTRE 1

En Pesos

COD	CONCEPTO	IMPORTE
1500000000	XV. APLICACIONES FINANCIERAS	4.610.953,84
1501000000	INVERSION FINANCIERA	4.610.953,84
1501010000	Incremento de Disponibilidades	1.200.500,60
1501050000	Incremento de Otros Activos Financieros	3.410.453,24
1502000000	AMORTIZACION DE DEUDA Y DISMINUCION DE OTROS PASIVOS	0,00
1600000000	OTROS CONCEPTOS NO INFORMADOS	20.245.435,40



Provincia de Tierra del Fuego,  
Antártida e Islas del Atlántico Sur.  
República Argentina.

ADMINISTRACIÓN PROVINCIAL

EJECUCIÓN DE RECURSOS POR RUBRO


Mes: 3 Año: 2014

Organismo: Poder Legislativo

COD. RECURSO	RECURSOS	FORMULADO	AUMENTOS	DISMINUCIONES	DEFINITIVO	EJECUTADO	SALDO
100000000	RECURSOS	0,00	0,00	0,00	0,00	0,00	0,00
101000000	INGRESOS TRIBUTARIOS	0,00	0,00	0,00	0,00	0,00	0,00
102000000	INGRESOS NO TRIBUTARIOS	0,00	0,00	0,00	0,00	0,00	0,00
104000000	VENTA DE BS. Y SERV. DE LA AD	0,00	0,00	0,00	0,00	0,00	0,00
105000000	INGRESOS DE OPERACIÓN	0,00	0,00	0,00	0,00	0,00	0,00
106000000	RENTAS DE LA PROPIEDAD	0,00	0,00	0,00	0,00	0,00	0,00
107000000	TRANSFERENCIAS CORRIENTES	0,00	0,00	0,00	0,00	0,00	0,00
200000000	RECURSOS DE CAPITAL	0,00	0,00	0,00	0,00	0,00	0,00
201000000	RECURSOS PROPIOS DE CAPIT	0,00	0,00	0,00	0,00	0,00	0,00
202000000	TRANSFERENCIAS DE CAPITAL	0,00	0,00	0,00	0,00	0,00	0,00
300000000	FUENTES FINANCIERAS	0,00	0,00	0,00	0,00	0,00	0,00
301000000	VENTA DE TITULOS Y VALORES	0,00	0,00	0,00	0,00	0,00	0,00
302000000	VENTA DE ACCIONES Y PARTIC	0,00	0,00	0,00	0,00	0,00	0,00
303000000	RECUPERACION DE PRESTAMO	0,00	0,00	0,00	0,00	0,00	0,00
304000000	RECUPERACION DE PRESTAMO	0,00	0,00	0,00	0,00	0,00	0,00
305000000	DISMINUCIÓN DE OTROS ACTIV	0,00	0,00	0,00	0,00	0,00	0,00
307000000	OBTENCIÓN DE PRESTAMOS	0,00	0,00	0,00	0,00	0,00	0,00
309000000	INCREMENTO DEL PATRIMONIO	0,00	0,00	0,00	0,00	0,00	0,00
401000000	CONTRIBUCIONES FIGURATIVAS	185.943.462,12	0,00	0,00	185.943.462,12	51.789.025,25	134.154.436,87
401010000	CONTRIBUCIONES FIGURATIVAS	185.488.598,00	0,00	0,00	185.488.598,00	51.789.025,25	133.699.572,75
401010100	Contr. de la Adm Central para Fi	185.488.598,00	0,00	0,00	185.488.598,00	51.789.025,25	133.699.572,75
401020000	CONTRIBUCIONES FIGURATIVAS	454.864,12	0,00	0,00	454.864,12	0,00	454.864,12
401020100	Contr. de la Adm Central para fin	454.864,12	0,00	0,00	454.864,12	0,00	454.864,12
401030000	CONTRIBUCIONES FIGURATIVAS	0,00	0,00	0,00	0,00	0,00	0,00
1000000000	TOTALES	185.943.462,12	0,00	0,00	185.943.462,12	51.789.025,25	134.154.436,87

**C. N. VICTOR G. MARTINEZ**  
Contador General  
Poder Legislativo

Fecha de Impresión: 08/07/14 09:23:37 MARTINEZ, GASTON





Provincia de Tierra del Fuego,  
Antártida e Islas del Atlántico Sur.  
República Argentina.

ADMINISTRACIÓN PROVINCIAL

EJECUCIÓN DE GASTOS POR OBJETO A NIVEL DE PARCIAL

Mes: 3 Año: 2014


Organismo: Poder Legislativo

COD. GASTO	GASTOS	CREDITO ORIGINAL	AUMENTOS	DISMINUCIONES	CREDITO VIGENTE	COMPROMISO	DEVENGADO	MANDADO A PAGAR	PAGADO	NO EJECUTADO
10000	GASTOS EN PERSONAL	144.772.995,70	0,00	0,00	144.772.995,70	31.356.936,88	31.356.936,88	31.356.936,88	22.890.038,12	113.416.058,82
10100	Personal permanente	82.622.461,70	0,00	0,00	82.622.461,70	17.281.645,97	17.281.645,97	17.281.645,97	12.576.555,44	65.340.815,73
10101	Retribuciones del Cargo	37.071.563,70	0,00	0,00	37.071.563,70	8.359.606,40	8.359.606,40	8.359.606,40	6.086.650,44	28.711.957,30
10103	Retribuciones que no hacen al c	26.447.253,00	0,00	0,00	26.447.253,00	5.773.254,76	5.773.254,76	5.773.254,76	4.200.619,48	20.873.998,24
10104	Sueldo anual complementario	5.333.235,00	0,00	0,00	5.333.235,00	26.209,42	26.209,42	26.209,42	17.396,31	5.307.025,58
10106	Contribuciones patronales	13.770.410,00	0,00	0,00	13.770.410,00	3.122.575,39	3.122.575,39	3.122.575,39	2.271.899,21	10.647.834,61
10200	Personal Temporario	56.566.321,00	0,00	0,00	56.566.321,00	12.170.856,09	12.170.856,09	12.170.856,09	8.845.493,95	44.395.484,91
10201	Retribuciones del cargo	27.195.347,00	0,00	0,00	27.195.347,00	6.044.021,88	6.044.021,88	6.044.021,88	4.390.770,25	21.151.325,12
10202	Retribuciones que no hacen al c	16.317.208,00	0,00	0,00	16.317.208,00	3.795.545,54	3.795.545,54	3.795.545,54	2.757.155,86	12.521.662,46
10203	Sueldo anual complementario	3.626.046,00	0,00	0,00	3.626.046,00	41.029,97	41.029,97	41.029,97	30.804,57	3.585.016,03
10205	Contribuciones patronales	9.427.720,00	0,00	0,00	9.427.720,00	2.290.258,70	2.290.258,70	2.290.258,70	1.666.763,27	7.137.461,30
10300	Servicios extraordinarios	80.000,00	0,00	0,00	80.000,00	35.400,93	35.400,93	35.400,93	22.846,89	44.599,07
10301	Retribuciones extraordinarias	80.000,00	0,00	0,00	80.000,00	35.400,93	35.400,93	35.400,93	22.846,89	44.599,07
10400	Asignaciones familiares	2.624.050,00	0,00	0,00	2.624.050,00	1.092.097,54	1.092.097,54	1.092.097,54	813.278,90	1.531.952,46
10401	Asignaciones familiares	2.624.050,00	0,00	0,00	2.624.050,00	1.092.097,54	1.092.097,54	1.092.097,54	813.278,90	1.531.952,46
10500	Asistencia social al personal	1.401.727,00	0,00	0,00	1.401.727,00	11.000,00	11.000,00	11.000,00	6.000,00	1.395.727,00
10501	Asistencia social al personal	1.401.727,00	0,00	0,00	1.401.727,00	11.000,00	11.000,00	11.000,00	6.000,00	1.395.727,00
10600	Beneficios y compensaciones	1.478.436,00	0,00	0,00	1.478.436,00	770.936,35	770.936,35	770.936,35	615.862,84	707.499,65
10601	Beneficios y compensaciones	1.478.436,00	0,00	0,00	1.478.436,00	770.936,35	770.936,35	770.936,35	615.862,84	707.499,65
20000	BIENES DE CONSUMO	1.754.502,30	0,00	0,00	1.754.502,30	498.374,24	423.109,20	423.109,20	51.997,74	1.331.393,10
20100	Productos alimenticios, agropecuar	130.946,30	0,00	0,00	130.946,30	105.412,75	105.412,75	105.412,75	1.149,12	25.533,55
20101	Alimentos para personas	130.946,30	0,00	0,00	130.946,30	105.412,75	105.412,75	105.412,75	1.149,12	25.533,55
20200	Textiles y vestuario	60.000,00	0,00	0,00	60.000,00	0,00	0,00	0,00	0,00	60.000,00
20202	Prendas de vestir	60.000,00	0,00	0,00	60.000,00	0,00	0,00	0,00	0,00	60.000,00
20300	Productos de papel, cartón e impre	134.900,00	0,00	0,00	134.900,00	20.226,00	20.226,00	20.226,00	12.000,00	114.674,00
20301	Papel de escritorio y cartón	121.800,00	0,00	0,00	121.800,00	20.226,00	20.226,00	20.226,00	12.000,00	101.574,00
22001	Libros revistas y periódicos	13.100,00	0,00	0,00	13.100,00	0,00	0,00	0,00	0,00	13.100,00
22002	Productos de cuero y caucho	0,00	0,00	0,00	0,00	0,00	0,00	0,00	0,00	0,00
22003	Productos químicos, combustibles	126.800,00	0,00	0,00	126.800,00	0,00	0,00	0,00	0,00	126.800,00
22004	Productos farmacéuticos y medic	6.800,00	0,00	0,00	6.800,00	0,00	0,00	0,00	0,00	6.800,00
22005	Otros n e p	120.000,00	0,00	0,00	120.000,00	0,00	0,00	0,00	0,00	120.000,00

Firma del Intendente: 08/07/14 09:23:55

MARTINEZ, GASTON

**GASTON MARTINEZ**  
Intendente  
Poder Legislativo





Provincia de Tierra del Fuego,  
Antártida e Islas del Atlántico Sur.  
República Argentina.

ADMINISTRACIÓN PROVINCIAL

EJECUCIÓN DE GASTOS POR OBJETO A NIVEL DE PARCIAL

Organismo: Poder Legislativo

Mes: 3

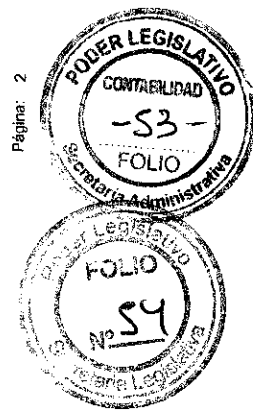
Año: 2014

COD. GASTO	GASTOS	CREDITO ORIGINAL	AUMENTOS	DISMINUCIONES	CREDITO VIGENTE	COMPROMISO	DEVENGADO	MANDADO A PAGAR	PAGADO	NO EJECUTADO
20600	Productos de minerales no metálico	0,00	0,00	0,00	0,00	0,00	0,00	0,00	0,00	0,00
20700	Productos metálicos	11.800,00	0,00	0,00	11.800,00	0,00	0,00	0,00	0,00	11.800,00
20705	Herramientas menores	11.800,00	0,00	0,00	11.800,00	0,00	0,00	0,00	0,00	11.800,00
20800	Minerales	0,00	0,00	0,00	0,00	0,00	0,00	0,00	0,00	0,00
20900	Otros bienes de consumo	1.290.056,00	0,00	0,00	1.290.056,00	370.735,49	297.470,45	287.470,45	36.848,62	992.585,55
20901	Elementos de limpieza	196.356,00	0,00	0,00	196.356,00	70.337,00	0,00	0,00	0,00	196.356,00
20902	Utiles de escritorio, oficina y ens	181.200,00	0,00	0,00	181.200,00	13.878,04	0,00	0,00	0,00	170.250,00
20903	Utiles y materiales eléctricos	63.200,00	0,00	0,00	63.200,00	0,00	0,00	0,00	0,00	63.200,00
20906	Repuestos y accesorios	639.300,00	0,00	0,00	639.300,00	253.211,54	0,00	0,00	5.539,71	386.088,46
20909	Otros n.e.p	210.000,00	0,00	0,00	210.000,00	33.308,91	0,00	0,00	33.308,91	176.691,09
30000	SERVICIOS NO PERSONALES	36.961.100,00	0,00	0,00	36.961.100,00	25.411.806,32	4.753.622,69	4.731.132,22	4.004.209,75	34.207.477,31
30100	Servicios básicos	3.012.300,00	0,00	0,00	3.012.300,00	380.428,03	148.162,52	125.672,05	124.228,59	2.864.137,48
30101	Energía eléctrica	161.600,00	0,00	0,00	161.600,00	37.013,71	0,00	0,00	31.457,01	128.855,42
30102	Agua	222.500,00	0,00	0,00	222.500,00	54.174,52	32.744,58	32.744,58	36.527,68	168.325,48
30103	Gas	43.800,00	0,00	0,00	43.800,00	4.719,35	3.143,36	3.143,36	3.143,36	40.656,64
30104	Teléfonos, telex y telefax	382.500,00	0,00	0,00	382.500,00	134.054,07	21.145,56	16.301,93	16.147,04	361.354,44
30105	correos y telégrafo	20.400,00	0,00	0,00	20.400,00	0,00	0,00	0,00	0,00	20.400,00
30109	Otros n.e.p.	2.181.500,00	0,00	0,00	2.181.500,00	130.466,38	0,00	0,00	36.954,50	2.144.545,50
30200	Alquileres y derechos	3.697.500,00	0,00	0,00	3.697.500,00	2.000.200,00	484.800,00	484.800,00	316.741,00	3.122.700,00
30201	Alquileres de edificios y locales	2.650.000,00	0,00	0,00	2.650.000,00	1.975.200,00	464.800,00	484.800,00	316.741,00	2.165.200,00
30202	Alquileres de maquinaria, equipo	357.500,00	0,00	0,00	357.500,00	0,00	0,00	0,00	0,00	357.500,00
30209	Otros n.e.p	600.000,00	0,00	0,00	600.000,00	25.000,00	0,00	0,00	0,00	600.000,00
30300	Mantenimiento, reparación y limpie	331.300,00	0,00	0,00	331.300,00	78.550,00	26.250,00	26.250,00	26.070,00	305.050,00
30301	Mantenimiento y reparación de e	127.600,00	0,00	0,00	127.600,00	72.500,00	21.750,00	21.750,00	21.750,00	105.850,00
30302	Mantenimiento y reparación de v	6.200,00	0,00	0,00	6.200,00	0,00	0,00	0,00	0,00	6.200,00
30303	Mantenimiento y reparación de m	101.000,00	0,00	0,00	101.000,00	6.050,00	4.500,00	4.500,00	4.320,00	96.500,00
30305	Limpieza, aseo y fumigación	96.500,00	0,00	0,00	96.500,00	0,00	0,00	0,00	0,00	96.500,00
30400	Servicios técnicos y profesionales	600.000,00	0,00	0,00	600.000,00	580.000,00	120.000,00	120.000,00	0,00	480.000,00
30406	De informática y sistemas compu	600.000,00	0,00	0,00	600.000,00	580.000,00	120.000,00	120.000,00	0,00	480.000,00
30500	Servicios comerciales y financieros	202.200,00	0,00	0,00	202.200,00	3.254,00	3.254,00	3.254,00	3.254,00	198.946,00
30503	Imprenta, publicaciones y repro	134.000,00	0,00	0,00	134.000,00	0,00	0,00	0,00	0,00	134.000,00

MARTINEZ, GASTON

Impresión: 08/07/14 09:23:56

CPN  
GASTON B. MARTINEZ  
Contador General  
Poder Legislativo





Provincia de Tierra del Fuego,  
Antártida e Islas del Atlántico Sur.  
República Argentina.

ADMINISTRACIÓN PROVINCIAL

EJECUCIÓN DE GASTOS POR OBJETO A NIVEL DE PARCIAL

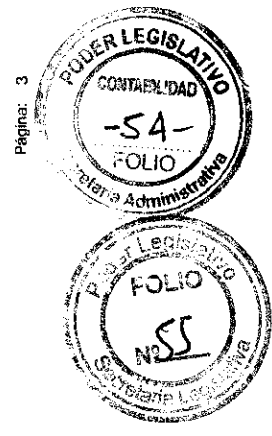
Organismo: Poder Legislativo

Mes: 3

Año: 2014

COD. GASTO	GASTOS	CREDITO ORIGINAL	AUMENTOS	DISMINUCIONES	CREDITO VIGENTE	COMPROMISO	DEVENGADO	MANDADO A PAGAR	PAGADO	NO EJECUTADO
30504	Primas y gastos de seguros	60.000,00	0,00	0,00	60.000,00	3.254,00	3.254,00	3.254,00	3.254,00	56.746,00
30505	Comisiones y gastos bancarios	8.200,00	0,00	0,00	8.200,00	0,00	0,00	0,00	0,00	8.200,00
30600	Publicidad y propaganda	1.900.000,00	0,00	0,00	1.900.000,00	394.000,00	10.000,00	10.000,00	10.000,00	1.890.000,00
30700	Pasejes y viáticos	1.925.400,00	0,00	0,00	1.925.400,00	368.769,60	352.894,26	352.894,26	231.676,40	1.572.505,74
30701	Pasejes	635.900,00	0,00	0,00	635.900,00	186.578,57	176.683,23	176.683,23	122.304,33	459.216,77
30702	Viáticos	799.500,00	0,00	0,00	799.500,00	182.211,03	176.211,03	176.211,03	109.372,07	623.288,97
30709	Otros n.e.p.	490.000,00	0,00	0,00	490.000,00	0,00	0,00	0,00	0,00	490.000,00
30800	Impuestos, derechos y tasas	327.700,00	0,00	0,00	327.700,00	51.300,62	51.300,62	51.300,62	51.300,62	276.399,38
30803	Derechos y tasas	327.700,00	0,00	0,00	327.700,00	51.300,62	51.300,62	51.300,62	51.300,62	276.399,38
30900	Otros Servicios	27.054.700,00	0,00	0,00	27.054.700,00	21.575.284,07	3.556.961,29	3.556.961,29	3.240.938,14	23.497.738,71
30901	Servicios de ceremonial	208.700,00	0,00	0,00	208.700,00	4.013,00	4.013,00	4.013,00	4.013,00	205.687,00
30903	Servicios de vigilancia	765.000,00	0,00	0,00	765.000,00	255.382,20	106.631,40	106.631,40	0,00	678.368,60
30909	Otros n.e.p	26.060.000,00	0,00	0,00	26.060.000,00	21.315.888,87	3.446.316,89	3.446.316,89	3.236.925,14	22.613.683,11
40000	BIENES DE USO	454.864,12	0,00	0,00	454.864,12	72.914,00	41.254,00	18.290,00	17.890,40	413.610,12
40100	Bienes Preexistentes	0,00	0,00	0,00	0,00	0,00	0,00	0,00	0,00	0,00
40200	Construcciones	0,00	0,00	0,00	0,00	0,00	0,00	0,00	0,00	0,00
40300	Maquinaria y equipo	436.364,12	0,00	0,00	436.364,12	72.814,00	41.254,00	18.290,00	17.890,40	395.110,12
40304	Equipo de comunicación y señal	25.500,00	0,00	0,00	25.500,00	2.690,00	0,00	0,00	0,00	25.500,00
40306	Equipo para computación	170.000,00	0,00	0,00	170.000,00	47.260,00	18.290,00	18.290,00	17.890,40	151.710,00
40307	Equipo de oficina y muebles	105.000,00	0,00	0,00	105.000,00	11.532,00	11.532,00	0,00	0,00	93.468,00
40308	Herramientas y repuestos mayor	37.700,00	0,00	0,00	37.700,00	0,00	0,00	0,00	0,00	37.700,00
40309	Equipos varios	98.164,12	0,00	0,00	98.164,12	11.432,00	11.432,00	0,00	0,00	86.732,12
40500	Libros, revistas y otros elementos c	18.500,00	0,00	0,00	18.500,00	0,00	0,00	0,00	0,00	18.500,00
40800	Activos intangibles	0,00	0,00	0,00	0,00	0,00	0,00	0,00	0,00	0,00
50000	TRANSFERENCIAS	0,00	0,00	0,00	0,00	0,00	0,00	0,00	0,00	0,00
60000	ACTIVOS FINANCIEROS	0,00	0,00	0,00	0,00	0,00	0,00	0,00	0,00	0,00
70000	SERVICIO DE LA DEUDA Y DISMINU	0,00	0,00	0,00	0,00	0,00	0,00	0,00	0,00	0,00
80000	OTROS GASTOS	0,00	0,00	0,00	0,00	0,00	0,00	0,00	0,00	0,00
90000	GASTOS FIGURATIVOS	0,00	0,00	0,00	0,00	0,00	0,00	0,00	0,00	0,00
99000	TOTAL DE GASTOS	185.943.462,12	0,00	0,00	185.943.462,12	57.343.031,44	36.574.922,77	36.529.468,30	26.954.136,01	149.368.539,35

08/07/14 06:23:56  
**MARTINEZ, GASTON**  
 Contador General  
 Poder Legislativo








Provincia de Tierra del Fuego,  
Antártida e islas del Atlántico Sur.  
República Argentina.

ADMINISTRACIÓN PROVINCIAL  
EVOLUCIÓN DE LA DEUDA PÚBLICA




MES 3 DE 2014

UNIDAD ORGANIZATIVA: Poder Legislativo

ETAPA: Ninguno

CÓDIGO	CONCEPTO	STOCK al Inicio Ejercicio	INCREMENTOS			DISMINUCIONES			STOCK a Fin de Mes
			PRESUPUEST	NO PRESUPUEST	TOTAL	PRESUPUEST	NO PRESUPUEST	TOTAL	
10000000000	GOBIERNO NACIONAL	0,00	0,00	0,00	0,00	0,00	0,00	0,00	0,00
20000000000	PRESTAMOS DEL SECTOR	0,00	0,00	0,00	0,00	0,00	0,00	0,00	0,00
30000000000	PRESTAMOS DEL SECTOR	0,00	0,00	0,00	0,00	0,00	0,00	0,00	0,00
40000000000	TÍTULOS PÚBLICOS	0,00	0,00	0,00	0,00	0,00	0,00	0,00	0,00
50000000000	OTROS PASIVOS	27.259.574,40	9.620.786,76	21.500,00	9.642.286,7	0,00	20.245.435,40	20.245.435,40	16.656.425,76
50200000000	DEUDA FLOTANTE	27.259.574,40	9.620.786,76	21.500,00	9.642.286,7	0,00	20.245.435,40	20.245.435,40	16.656.425,76
50201000000	Personal	19.489.188,91	8.476.898,76	0,00	8.476.898,7	0,00	15.856.207,08	15.856.207,08	12.109.880,69
50202000000	Bienes de Consumo	175.444,30	371.111,46	0,00	371.111,46	0,00	174.034,29	174.034,29	372.521,47
50203000000	Servicios no Personales	7.484.881,70	749.412,94	21.500,00	770.912,94	0,00	4.124.276,23	4.124.276,23	4.131.518,41
50204000000	Bienes de Uso	110.059,49	23.363,60	0,00	23.363,60	0,00	90.917,80	90.917,80	42.505,29
50204010000	Construcciones	0,00	0,00	0,00	0,00	0,00	0,00	0,00	0,00
50204090000	Otros Bs de Uso	110.059,49	23.363,60	0,00	23.363,60	0,00	90.917,80	90.917,80	42.505,29
50205000000	Transferencias	0,00	0,00	0,00	0,00	0,00	0,00	0,00	0,00
50206000000	Otros Gastos	0,00	0,00	0,00	0,00	0,00	0,00	0,00	0,00
50300000000	OTRAS DEUDAS	0,00	0,00	0,00	0,00	0,00	0,00	0,00	0,00
60000000000	AVALES Y GARANTÍAS	0,00	0,00	0,00	0,00	0,00	0,00	0,00	0,00
80000000000	TOTAL	27.259.574,40	9.620.786,76	21.500,00	9.642.286,7	0,00	20.245.435,40	20.245.435,40	16.656.425,76

  
GASTON G. MARTINEZ  
Contador General  
Poder Legislativo



Provincia de Tierra del Fuego,  
Antártida o Islas del Atlántico Sur

PLANILLA EN ETAPA: Ninguno


UNIDAD ORGANIZATIVA: 112 Poder Legislativo

PROVINCIA DE TIERRA DEL FUEGO

CUENTAS BANCARIAS

MES 3 DE 2014

Nº Cuenta	Tipo de Cuenta	Moneda	Banco	Saldo Libro Banco	Saldo Extracto	Firmantes	Instrumento Legal	Fondo Tipo
1710130/3	Cuenta Corriente	Peso	Bco. Tierra del Fuego	601.038,17	757.135,71			Libre disponibilidad
1710131/0	Cuenta Corriente	Peso	Bco. Tierra del Fuego	636.633,22	680.780,66			Libre disponibilidad
1710135/8	Cuenta Corriente	Peso	Bco. Tierra del Fuego	0,00	0,00			Libre disponibilidad
1710473/9	Cuenta Corriente	Peso	Bco. Tierra del Fuego	0,00	0,00			Libre disponibilidad
<b>TOTALES</b>								
		Moneda	Saldo Libro Banco	Saldo Extracto				
		Peso	1.237.671,39	1.437.916,37				
		Dólar	0,00	0,00				
<b>TOTALES GENERALES</b>								
		Moneda	Saldo Libro Banco	Saldo Extracto				
		Peso	1.237.671,39	1.437.916,37				
		Dólar	0,00	0,00				
<b>TOTALES GENERALES</b>								
		Moneda	Saldo Libro Banco	Saldo Extracto				
		Peso	1.237.671,39	1.437.916,37				
		Dólar	0,00	0,00				

  
C.P.N. VÍCTOR S. MARTÍNEZ  
Contador General  
Poder Legislativo

Fecha Impresión: 08/07/14 09:25:14

MARTÍNEZ, GASTÓN





Provincia de Tierra del Fuego,  
Antártida e Islas del Atlántico Sur  
República Argentina

PROVINCIA DE TIERRA DEL FUEGO

NOMINA DE PERSONAL



ORGANISMO: Poder Legislativo  
ETAPA: Ninguno  
MES 3 DE 2014


En Pesos

COD	ESCALAFONES	APORTES PATRONALES (a)	REMUNERACIONES (b)	ADICIONALES (c)	SUB TOTAL (a+b+c)(d)	ASIGNACIONES FAMILIARES (e)	TOTAL (f=d+e)	APORTES PERSONALES (g)	SUELDO LÍQUIDO (f-a-g)
2	Legislativo	1.666.574,81	7.327.657,89	328.652,80	9.322.885,50	228.025,34	9.550.910,84	1.172.425,26	6.711.910,7
10	Autoridades Superiores	219.183,76	996.289,70	0,00	1.215.473,46	0,00	1.215.473,46	159.406,35	836.883,35
12	SUBTOTAL I	1.885.758,57	8.323.947,59	328.652,80	10.538.358,96	228.025,34	10.766.384,30	1.331.831,61	7.548.794,1
17	SUBTOTAL (sin S.A.C.)	1.885.758,57	8.323.947,59	328.652,80	10.538.358,96	228.025,34	10.766.384,30	1.331.831,61	7.548.794,1
18	SAC - Autoridades Superior	0,00	0,00	0,00	0,00	0,00	0,00	0,00	0,00
19	SAC - Resto	8.462,38	38.465,38	0,00	46.927,76	0,00	46.927,76	6.154,46	32.310,92
20	SUBTOTAL (incluido el SAC	1.894.220,95	8.362.412,97	328.652,80	10.585.286,72	228.025,34	10.813.312,06	1.337.986,07	7.581.105,0
22	Retroactivos	0,00	0,00	0,00	0,00	0,00	0,00	0,00	0,00
23	Retroactivo - Autoridades S	0,00	0,00	0,00	0,00	0,00	0,00	0,00	0,00
30	TOTAL	1.894.220,95	8.362.412,97	328.652,80	10.585.286,72	228.025,34	10.813.312,06	1.337.986,07	7.581.105,0

OBSERVACIONES

Número: 1 Usuario: GMARTINEZ Fecha: 26/06/14 09:32

EL SAC PAGADO CORRESPONDE A PERSONAL DE PLANTA TRANSITORIA A LOS CUALES SE LES PRACTICO LIQUIDACION FINAL

  
GASTON MARTINEZ  
Contador General  
Poder Legislativo

PROVINCIA DE TIERRA DEL FUEGO  
ADMINISTRACION PROVINCIAL

COMPOSICION DEL GASTO POR FINALIDAD-FUNCION Y CARACTER ECONOMICO



Provincia de Tierra del Fuego - Anuario de Estadística y Censos del Año 2014  
República Argentina

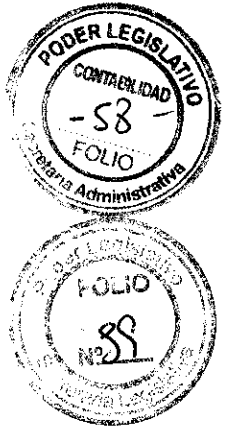
ORGANISMO: Poder Legislativo  
ETAPA: Devengado  
MES 3 DE 2014  
TRIMESTRE 1

En Pesos

CODIGO	CONCEPTO	TOTAL GENERAL (9)(10)(c)	GASTOS CORRIENTES										GASTOS DE CAPITAL					APLICACIONES FINANCIERAS			
			TOTAL GENERAL (9)(10)(c)	TOTAL (a)	GASTOS EN PERSONAL	GASTOS DE CONSUMO	SERVICIOS NO PERSONALES	RENTAS DE LA PROPIEDAD	PRESTAC. SEG. SOCIAL	TRANSFERENCIAS	OTROS	TOTAL (b)	CONSTRUCCIONES	BIENES PRE-EXISTENTES	BIENES PRE-EXISTENTES	MACQUINARIA Y EQUIPOS	OTROS	TRANSFERENCIAS	INVERSION FUERA	TOTAL (c)	ACTIVOS FINANCIEROS
10000000	ADMINISTRACION GOBIERNAMENTAL	36.574.922,77	36.533.868,77	31.356.938,98	423.109,20	4.753.822,89	0,00	0,00	0,00	0,00	41.254,00	0,00	0,00	41.254,00	0,00	0,00	0,00	0,00	0,00	0,00	0,00
10100000	Legislativa	56.274.922,77	36.533.868,77	31.356.938,98	423.109,20	4.753.822,89	0,00	0,00	0,00	0,00	41.254,00	0,00	0,00	41.254,00	0,00	0,00	0,00	0,00	0,00	0,00	0,00
20000000	SERVICIOS DE SEGURIDAD	0,00	0,00	0,00	0,00	0,00	0,00	0,00	0,00	0,00	0,00	0,00	0,00	0,00	0,00	0,00	0,00	0,00	0,00	0,00	0,00
30000000	SERVICIOS SOCIALES	0,00	0,00	0,00	0,00	0,00	0,00	0,00	0,00	0,00	0,00	0,00	0,00	0,00	0,00	0,00	0,00	0,00	0,00	0,00	0,00
40000000	SERVICIOS ECONOMICOS	0,00	0,00	0,00	0,00	0,00	0,00	0,00	0,00	0,00	0,00	0,00	0,00	0,00	0,00	0,00	0,00	0,00	0,00	0,00	0,00
50000000	DEUDA PUBLICA	0,00	0,00	0,00	0,00	0,00	0,00	0,00	0,00	0,00	0,00	0,00	0,00	0,00	0,00	0,00	0,00	0,00	0,00	0,00	0,00
60000000	TOTAL	36.574.922,77	36.533.868,77	31.356.938,98	423.109,20	4.753.822,89	0,00	0,00	0,00	0,00	41.254,00	0,00	0,00	41.254,00	0,00	0,00	0,00	0,00	0,00	0,00	0,00

Fecha de Impresión: 08/07/14 09:26:08 MARTINEZ, GASTON

C.A.M. VICTOR G. MARTINEZ  
Contador General  
Poder Legislativo





PROVINCIA DE TIERRA DEL FUEGO  
ADMINISTRACION PROVINCIAL


ORGANISMO: Poder Legislativo  
ETAPA: Pagado  
MES 3 DE 2014  
TRIMESTRE 1

En Pesos

COMPOSICION DEL GASTO POR FINALIDAD-FUNCION Y CARACTER ECONOMICO

CODIGO	CONCEPTO	TOTAL GENERAL (97/974)	GASTOS CORRIENTES										GASTOS DE CAPITAL					APLICACIONES FINANCIERAS	
			TOTAL (9)	GASTOS EN PERSONAL	GASTOS DE CONSUMO	SERVICIOS NO PERSONALES	RENTAS DE LA PROPIEDAD	PRESTAC. SEC. SOCIAL	TRANSFERENCIAS	OTROS	TOTAL (8)	CONSTRUCCIONES	BIENES PRE. EXISTENTES	MAQUINARIA Y EQUIPOS	OTROS	TRANSFERENCIAS	INVERSION FCIERA	TOTAL (7)	ACTIVOS FINANCIEROS
10000000	ADMINISTRACION GOBIERNO CENTRAL	26.854.136,01	26.854.136,01	22.850.036,12	51.907,74	4.004.209,75	0,00	0,00	0,00	17.890,40	0,00	0,00	0,00	0,00	0,00	0,00	0,00	0,00	0,00
10100000	Legislatura	26.854.136,01	22.850.036,12	51.907,74	4.004.209,75	0,00	0,00	0,00	0,00	17.890,40	0,00	0,00	0,00	0,00	0,00	0,00	0,00	0,00	0,00
20000000	SERVICIOS DE EQUIPO	0,00	0,00	0,00	0,00	0,00	0,00	0,00	0,00	0,00	0,00	0,00	0,00	0,00	0,00	0,00	0,00	0,00	0,00
30000000	SERVICIOS SOCIALES	0,00	0,00	0,00	0,00	0,00	0,00	0,00	0,00	0,00	0,00	0,00	0,00	0,00	0,00	0,00	0,00	0,00	0,00
40000000	SERVICIOS ECONOMICOS	0,00	0,00	0,00	0,00	0,00	0,00	0,00	0,00	0,00	0,00	0,00	0,00	0,00	0,00	0,00	0,00	0,00	0,00
50000000	DEUDA PUBLICA	0,00	0,00	0,00	0,00	0,00	0,00	0,00	0,00	0,00	0,00	0,00	0,00	0,00	0,00	0,00	0,00	0,00	0,00
60000000	TOTAL	26.854.136,01	22.850.036,12	51.907,74	4.004.209,75	0,00	0,00	0,00	0,00	17.890,40	0,00	0,00	0,00	0,00	0,00	0,00	0,00	0,00	0,00

*[Signature]*  
C.P.N. VICTOR M. MARTINEZ  
Contador General  
Poder Legislativo






Provincia de Tierra del Fuego,  
Antártida e Islas del Atlántico Sur  
República Argentina

PROVINCIA DE TIERRA DEL FUEGO

ADMINISTRACION PROVINCIAL  
ESTADO DE MOVIMIENTO DEL TESORO



MES 3 DE 2014

UNIDAD ORGANIZATIVA: Poder Legislativo

En Pesos

CÓDIGO	CONCEPTO	IMPORTE
10000000000	SALDOS INICIALES	
10100000000	Fondos Propios	73.203,66
10101000000	Caja	73.203,66
10102000000	Bancos	0,00
10102010000	Cuentas a la Vista	73.203,66
10200000000	Fondos de Terceros	73.203,66
20000000000	INGRESOS	0,00
20100000000	Fondos Propios	40.988.644,72
20101000000	Tributarios	40.988.644,72
20102000000	No Tributarios	0,00
20105000000	Contribuciones Figurativas	0,00
20108000000	Otros	40.988.644,72
20200000000	Fondos de Terceros	0,00
30000000000	EGRESOS	0,00
30100000000	Gastos en Personal	39.788.144,12
30101000000	Remuneraciones	31.310.244,89
30102000000	Aportes y Cont. a la Seg. Social	31.310.244,89
30200000000	Bienes y Servicios	0,00
30300000000	Bienes de Uso	8.333.018,01
30400000000	Transferencias	108.808,20
30600000000	Otros Egresos	0,00
30700000000	Fondos de Terceros	0,00
30800000000	Diferidos Presupuestariamente	0,00
30801000000	Fondos Permanentes	36.073,02
30802000000	Anticipos con cargos a rendir	0,00
40000000000	SALDOS FINALES	36.073,02
40100000000	Fondos Propios	1.273.704,26
40101000000	Caja	1.273.704,26
40102000000	Bancos	36.032,87
40102010000	Cuentas a la Vista	1.237.671,39
40200000000	Fondos de Terceros	1.237.671,39
50000000000	DIFERENCIAS	0,00
		0,00

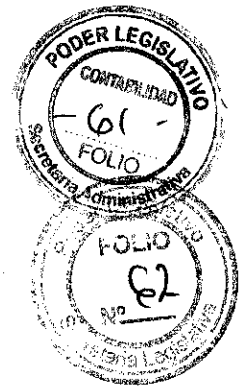
C.P.N. VICTOR G. MARTINEZ  
Contador Público  
Poder Legislativo



Provincia de Tierra del Fuego,  
Antártida e Islas del Atlántico Sur  
República Argentina

PROVINCIA DE TIERRA DEL FUEGO

ADMINISTRACION PROVINCIAL  
SITUACION DEL TESORO



MES 3 DE 2014

UNIDAD ORGANIZATIVA: Poder Legislativo

En Pesos

CÓDIGO	CONCEPTO	IMPORTE
10000000000	VALORES ACTIVOS	
10100000000	Caja	4.745.910,10
10200000000	Bancos	72.105,89
10201000000	Libre Disponibilidad	1.237.671,39
10300000000	Inversiones Financieras	1.237.671,39
10400000000	Créditos	0,00
10404000000	Inst. de la Seg. Social	3.436.132,82
20000000000	VALORES PASIVOS	3.436.132,82
21000000000	Personal	16.656.425,76
20101000000	Remuneraciones a Pagar	12.109.880,59
20102000000	Aportes y Cont. para Previsión Social	9.566.414,47
20103000000	Aportes y Cont. para Obra Social	2.060.450,60
20200000000	Proveedores	483.015,52
20400000000	Beneficiarios de la Seg. Social	4.546.545,17
20700000000	Instituto Prov. Seguridad Social	0,00
21300000000	Estado Nacional	0,00
21400000000	Otros	0,00
30000000000	DIFERENCIA (1-2)	0,00
		-11.910.515,66

Fecha de Impresión: 08/07/14 09:27:48

MARTINEZ, GASTON

  
C.P.A. VICTOR C. MARTINEZ  
Contador General  
Poder Legislativo



Provincia de Tierra del Fuego,  
Antártida e Islas del Atlántico Sur  
República Argentina


PROVINCIA DE TIERRA DEL FUEGO  
ADMINISTRACION PROVINCIAL

ORGANISMO: 112 Poder Legislativo  
ETAPA: Devengado  
MES 3 DE 2014

STOCK DE DEUDA, USO DEL CRÉDITO Y SERVICIOS DE DEUDA

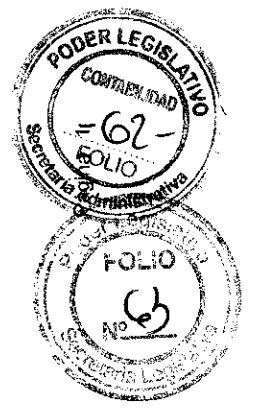
En Pesos

CÓDIGO	PRESTAMISTA (*)	MONEDA (\$ o US\$)	STOCK	DATOS DEL PERIODO		MONTOS ORIGINAL	GARANTÍA	FECHA OPERACIÓN	TASA ANUAL	PLAZO
				AMORTIZACIÓN	INTERESES					
1000000000	GOBIERNO NACIONAL	Peso	0,00	0,00	0,00	0,00		/ /	0,00	
2000000000	ENTIDADES BANCARIAS Y FINANCIERAS	Peso	0,00	0,00	0,00	0,00		/ /	0,00	
3000000000	PRESTAMOS DIRECTOS CON ORG. INTERNACIONALE	Peso	0,00	0,00	0,00	0,00		/ /	0,00	
4000000000	DEUDA CONSOLIDADA	Peso	0,00	0,00	0,00	0,00		/ /	0,00	
5000000000	TITULOS PUBLICOS PROVINCIALES	Peso	0,00	0,00	0,00	0,00		/ /	0,00	
6000000000	GARANTIAS Y AVALES	Peso	0,00	0,00	0,00	0,00		/ /	0,00	
7000000000	OTROS	Peso	0,00	0,00	0,00	0,00		/ /	0,00	
8000000000	TOTAL DEUDA PROVINCIAL	Peso	0,00	0,00	0,00	0,00		/ /	0,00	
9000000000	DEUDA FLOTANTE	Peso	16.656.425,76	0,00	0,00	0,00		/ /	0,00	
9010000000	Personal	Peso	12.109.880,59	0,00	0,00	0,00		/ /	0,00	
9020000000	Proveedores	Peso	4.546.545,17	0,00	0,00	0,00		/ /	0,00	
9030000000	Contratistas	Peso	0,00	0,00	0,00	0,00		/ /	0,00	
9040000000	Transferencias	Peso	0,00	0,00	0,00	0,00		/ /	0,00	
9060000000	Otros	Peso	0,00	0,00	0,00	0,00		/ /	0,00	

  
C.P.N. VICTOR MARTINEZ  
Contador General  
Poder Legislativo

Fecha de impresión: 08/07/14 09:28:19

MARTINEZ, GASTON







Provincia de Tierra del Fuego,  
Antártida e Islas del Atlántico Sur  
República Argentina


PROVINCIA DE TIERRA DEL FUEGO  
ADMINISTRACION PROVINCIAL

ORGANISMO: 112 Poder Legislativo  
ETAPA: Pagado  
MES 3 DE 2014

STOCK DE DEUDA, USO DEL CRÉDITO Y SERVICIOS DE DEUDA



En Pesos

CÓDIGO	PRESTAMISTA (*)	MONEDA (\$ o U\$S)	DATOS DEL PERIODO		STOCK	AMORTIZACIÓN	INTERESES	MONTO ORIGINAL	GARANTÍA	FECHA OPERACIÓN	TASA ANUAL	PLAZO
1000000000	GOBIERNO NACIONAL	Peso	0,00	0,00	0,00	0,00	0,00	0,00		/ /	0,00	
2000000000	ENTIDADES BANCARIAS Y FINANCIERAS	Peso	0,00	0,00	0,00	0,00	0,00	0,00		/ /	0,00	
3000000000	PRESTAMOS DIRECTOS CON ORG. INTERNACIONALE	Peso	0,00	0,00	0,00	0,00	0,00	0,00		/ /	0,00	
4000000000	DEUDA CONSOLIDADA	Peso	0,00	0,00	0,00	0,00	0,00	0,00		/ /	0,00	
5000000000	TITULOS PUBLICOS PROVINCIALES	Peso	0,00	0,00	0,00	0,00	0,00	0,00		/ /	0,00	
6000000000	GARANTIAS Y AVALES	Peso	0,00	0,00	0,00	0,00	0,00	0,00		/ /	0,00	
7000000000	OTROS	Peso	0,00	0,00	0,00	0,00	0,00	0,00		/ /	0,00	
8000000000	TOTAL DEUDA PROVINCIAL	Peso	0,00	0,00	0,00	0,00	0,00	0,00		/ /	0,00	
9000000000	DEUDA FLOTANTE	Peso	16.656.425,76	0,00	0,00	0,00	0,00	0,00		/ /	0,00	
9010000000	Personal	Peso	12.109.880,59	0,00	0,00	0,00	0,00	0,00		/ /	0,00	
9020000000	Proveedores	Peso	4.546.545,17	0,00	0,00	0,00	0,00	0,00		/ /	0,00	
9030000000	Contratistas	Peso	0,00	0,00	0,00	0,00	0,00	0,00		/ /	0,00	
9040000000	Transferencias	Peso	0,00	0,00	0,00	0,00	0,00	0,00		/ /	0,00	
9060000000	Otros	Peso	0,00	0,00	0,00	0,00	0,00	0,00		/ /	0,00	

  
Gastón Martínez  
Contador General  
Poder Legislativo

de Impresión: 08/07/14 09:28:50

MARTINEZ, GASTON






PROVINCIA DE TIERRA DEL FUEGO  
ADMINISTRACIÓN PROVINCIAL

Provincia de Tierra del Fuego,  
Antártida e Islas del Atlántico Sur.  
República Argentina.

CARACTERÍSTICAS DE LOS AVALES Y/O GARANTÍAS OTORGADOS

Organismo: Poder Legislativo Mes: 3 Año: 2014

BENEFICIARIOS	MARCO LEGAL	PROYECTO	PROGRAMA	MONTO DEL CONTRATO	MONEDA	GARANTÍA DE CONTRAPARTE	SALDO ADEUDADO	PLAZO	CONDICIONES FINANCIERAS	TASA	CANTIDAD DE CUOTAS	PERIODICIDAD
									GRACIA			
Detallar (informar al				0,00	Peso	0,00	0,00	0,00		0,00	0	
Detallar (informar al				0,00	Peso	0,00	0,00	0,00		0,00	0	
Detallar (informar al				0,00	Peso	0,00	0,00	0,00		0,00	0	
Detallar (informar al				0,00	Peso	0,00	0,00	0,00		0,00	0	
Detallar (informar al				0,00	Peso	0,00	0,00	0,00		0,00	0	



Impresión: 08/07/14 09:29:22  
C.P.N. GASTÓN G. MARTÍNEZ  
Comandante General  
Poder Legislativo

MARTÍNEZ, GASTÓN



PROVINCIA DE TIERRA DEL FUEGO

AVANCE FISICO Y FINANCIERO DE OBRAS EN EJECUCION

MES 3 DE 2014

PLANILLA EN ETAPA: Pagado

UNIDAD ORGANIZATIVA: 112 Poder Legislativo

Código	Fuente Financiamiento - Denominación de la Obra	Código Obra	Código BAP/IN	Fecha Inicio	Fecha Fin	Clase	Avance Físico (%)	Ubicación Geográfica	Costo Total	Ejecución Acumulada	Estimación a Cierre de Ejercicio	
100000000	Fuentes Internas						0,00		0,00	0,00	0,00	
101000000	Tesoro Provincial						0,00		0,00	0,00	0,00	
101000200	Legislatura						0,00		0,00	0,00	0,00	
102000000	Recursos Propios						0,00		0,00	0,00	0,00	
103000000	Recursos con Afectación Específica						0,00		0,00	0,00	0,00	
103010000	Rec. Afect. Específica Provinciales						0,00		0,00	0,00	0,00	
103020000	Rec. Afect. Específica Nacionales						0,00		0,00	0,00	0,00	
104000000	Transferencias Internas						0,00		0,00	0,00	0,00	
200000000	Fuente Externas						0,00		0,00	0,00	0,00	
201000000	Transferencias Externas						0,00		0,00	0,00	0,00	
202000000	Crédito Externo						0,00		0,00	0,00	0,00	
<b>TOTALES</b>										0,00	0,00	0,00

Fecha de Impresión: 08/07/14 09:29:39 MARTINEZ, GASTON

Página

*G*  
**C. F. N. VICTOR G. MARTINEZ**  
 Contador General  
 Poder Legislativo






Provincia de Tierra del Fuego  
Antártida e Islas del Atlántico Sur  
**REPUBLICA ARGENTINA**  
**PODER LEGISLATIVO**



# PERIODO

## 04/2014

  
**C.P.N. VÍCTOR B. MARTÍNEZ**  
Grande General  
Poder Legislativo

"LAS ISLAS MALVINAS, GEORGIAS, Y SÁNDWICH DEL SUR, Y LOS HIELOS CONTINENTALES, SON Y SERÁN ARGENTINAS"


PROVINCIA DE TIERRA DEL FUEGO  
ADMINISTRACION PROVINCIAL  
COMPOSICION DEL GASTO POR FINALIDAD-FUNCION Y CARACTER ECONOMICO



ORGANISMO: Poder Legislativo  
ETAPA: Pagado  
MES 4 DE 2014  
TRIMESTRE 2  
En Pesos

CODIGO	CONCEPTO	TOTAL GENERAL (9)+(10)+(11)	GASTOS CORRIENTES										GASTOS DE CAPITAL					APLICACIONES FINANCIERAS	
			TOTAL (8)	GASTOS EN PERSONAL	GASTOS DE CONSUMO	SERVICIOS NO PERSONALES	RENTAS DE LA PROPIEDAD	PRESTAC. SEG. SOCIAL	TRANSFERENCIAS	OTROS	TOTAL (9)	BIENES PRE-EXISTENTES	MAQUINARIA Y EQUIPOS	OTROS	TRANSFERENCIAS	INVERSION FINANCIERA	TOTAL (10)	ACTIVOS FINANCIEROS	SERVICIOS DE LA DEUDA
10000000	ADMINISTRACION GUBERNAMENTAL	43.114.516,47	43.085.155,75	38.262.769,82	383.370,82	8.439.004,01	0,00	0,00	0,00	0,00	0,00	0,00	28.360,72	0,00	0,00	0,00	0,00	0,00	
10100000	Legislativa	43.114.516,47	43.085.155,75	38.262.769,82	383.370,82	8.439.004,01	0,00	0,00	0,00	0,00	0,00	0,00	28.360,72	0,00	0,00	0,00	0,00	0,00	
20000000	SERVICIOS DE SEGURIDAD	0,00	0,00	0,00	0,00	0,00	0,00	0,00	0,00	0,00	0,00	0,00	0,00	0,00	0,00	0,00	0,00	0,00	
30000000	SERVICIOS SOCIALES	0,00	0,00	0,00	0,00	0,00	0,00	0,00	0,00	0,00	0,00	0,00	0,00	0,00	0,00	0,00	0,00	0,00	
40000000	SERVICIOS ECONOMICOS	0,00	0,00	0,00	0,00	0,00	0,00	0,00	0,00	0,00	0,00	0,00	0,00	0,00	0,00	0,00	0,00	0,00	
50000000	DEUDA PUBLICA	0,00	0,00	0,00	0,00	0,00	0,00	0,00	0,00	0,00	0,00	0,00	0,00	0,00	0,00	0,00	0,00	0,00	
60000000	TOTAL	43.114.516,47	43.085.155,75	38.262.769,82	383.370,82	8.439.004,01	0,00	0,00	0,00	0,00	0,00	0,00	28.360,72	0,00	0,00	0,00	0,00	0,00	

*(Handwritten Signature)*  
C.P.N. VICTOR G. MARTINEZ  
Contador General  
Poder Legislativo






Provincia de Tierra del Fuego,  
Antártida e Islas del Atlántico Sur  
República Argentina

PROVINCIA DE TIERRA DEL FUEGO


ESQUEMA AHORRO - INVERSION - FINANCIAMIENTO



ORGANISMO: Poder Legislativo  
ETAPA: Devengado  
MES 4 DE 2014  
TRIMESTRE 2

En Pesos

COD	CONCEPTO	IMPORTE
100000000	I. INGRESOS CORRIENTES	0,00
200000000	II. GASTOS CORRIENTES	49.744.607,15
201000000	GASTOS DE CONSUMO	49.744.607,15
201010000	Personal	42.021.092,69
201020000	Bienes de Consumo	509.499,35
201030000	Servicios	7.214.015,11
201040000	Otros Gastos	0,00
202000000	RENTAS DE LA PROPIEDAD	0,00
203000000	PRESTACIONES DE LA SEGURIDAD SOCIAL	0,00
204000000	TRANSFERENCIAS CORRIENTES	0,00
300000000	III. RESULTADO ECONOMICO (I-II)	-49.744.607,15
400000000	IV. INGRESOS DE CAPITAL	0,00
500000000	V. GASTOS DE CAPITAL	52.154,43
501000000	INVERSION REAL DIRECTA	52.154,43
501010000	Maquinaria y Equipo	52.154,43
501020000	Construcciones	0,00
501030000	Bienes Preexistentes	0,00
501040000	Otros	0,00
502000000	TRANSFERENCIAS DE CAPITAL	0,00
503000000	INVERSION FINANCIERA	0,00
600000000	VI. INGRESOS TOTALES (I+IV)	0,00
700000000	VII. GASTOS TOTALES (II+V)	49.796.761,58
800000000	VIII. GASTOS PRIMARIOS (VII-Rentas de la Propiedad)	49.796.761,58
900000000	IX. RESULTADO FINANCIERO PREVIO A EROG. FIGUR.(VI-VII)	-49.796.761,58
1000000000	X. CONTRIBUCIONES FIGURATIVAS	66.477.374,56
1100000000	XI. GASTOS FIGURATIVOS	0,00
1200000000	XII. RESULTADO PRIMARIO (VI-VIII)	-49.796.761,58
1300000000	XIII. RESULTADO FINANCIERO (IX+X-XI)	16.680.612,98
1400000000	XIV. FUENTES FINANCIERAS	6.703.745,11
1401000000	DISMINUCION DE LA INVERSION FINANCIERA	0,00
1401010000	Disminución de Disponibilidades	0,00
1402000000	ENDEUDAMIENTO PUBLICO E INCREMENTO DE OTROS PASIVOS	6.703.745,11
1402040000	Incremento de la Deuda Flotante	6.682.245,11
1402050000	Incremento de Otros Pasivos	21.500,00
1500000000	XV. APLICACIONES FINANCIERAS	23.384.358,09
1501000000	INVERSION FINANCIERA	2.446.121,34
1501010000	Incremento de Disponibilidades	1.570.837,98
1501050000	Incremento de Otros Activos Financieros	875.283,36
1502000000	AMORTIZACION DE DEUDA Y DISMINUCION DE OTROS PASIVOS	20.938.236,75
1502040000	Disminucion de la Deuda Flotante	20.938.236,75
1600000000	OTROS CONCEPTOS NO INFORMADOS	0,00


  
C.P.N. VICTOR GIGIA MARTINEZ  
Contador General  
Poder Legislativo



Provincia de Tierra del Fuego.  
Antártida e Islas del Atlántico Sur  
República Argentina

PROVINCIA DE TIERRA DEL FUEGO

ESQUEMA AHORRO - INVERSION - FINANCIAMIENTO



ORGANISMO: Poder Legislativo  
ETAPA: Pagado de Ejercicios Anteriores  
MES 4 DE 2014  
TRIMESTRE 2

En Pesos

COD	CONCEPTO	IMPORTE
100000000	I. INGRESOS CORRIENTES	0,00
200000000	II. GASTOS CORRIENTES	20.847.047,75
201000000	GASTOS DE CONSUMO	20.847.047,75
201010000	Personal	15.856.207,08
201020000	Bienes de Consumo	174.034,29
201030000	Servicios	4.816.806,38
201040000	Otros Gastos	0,00
202000000	RENTAS DE LA PROPIEDAD	0,00
203000000	PRESTACIONES DE LA SEGURIDAD SOCIAL	0,00
204000000	TRANSFERENCIAS CORRIENTES	0,00
300000000	III. RESULTADO ECONOMICO (I-II)	-20.847.047,75
400000000	IV. INGRESOS DE CAPITAL	0,00
500000000	V. GASTOS DE CAPITAL	91.189,00
501000000	INVERSION REAL DIRECTA	91.189,00
501010000	Maquinaria y Equipo	91.189,00
501020000	Construcciones	0,00
501030000	Bienes Preexistentes	0,00
501040000	Otros	0,00
502000000	TRANSFERENCIAS DE CAPITAL	0,00
503000000	INVERSION FINANCIERA	0,00
600000000	VI. INGRESOS TOTALES (I+IV)	0,00
700000000	VII. GASTOS TOTALES (II+V)	20.938.236,75
800000000	VIII. GASTOS PRIMARIOS (VII-Rentas de la Propiedad)	20.938.236,75
900000000	IX. RESULTADO FINANCIERO PREVIO A EROG. FIGUR.(VI-VII)	-20.938.236,75
1000000000	X. CONTRIBUCIONES FIGURATIVAS	0,00
1100000000	XI. GASTOS FIGURATIVOS	0,00
1200000000	XII. RESULTADO PRIMARIO (VI-VIII)	-20.938.236,75
1300000000	XIII. RESULTADO FINANCIERO (IX+X-XI)	-20.938.236,75
1400000000	XIV. FUENTES FINANCIERAS	0,00
1500000000	XV. APLICACIONES FINANCIERAS	0,00
1600000000	OTROS CONCEPTOS NO INFORMADOS	-20.938.236,75

Fecha de Impresión: 27/08/14 15:22:34

MARTINEZ, GASTON


C. DAN VICTOR E. MARTINEZ  
Contador General  
Poder Legislativo



Provincia de Tierra del Fuego,  
Antártida e Islas del Atlántico Sur  
República Argentina

PROVINCIA DE TIERRA DEL FUEGO

ESQUEMA AHORRO - INVERSION - FINANCIAMIENTO



ORGANISMO: Poder Legislativo  
ETAPA: Pagado  
MES 4 DE 2014  
TRIMESTRE 2

En Pesos

COD	CONCEPTO	IMPORTE
100000000	I. INGRESOS CORRIENTES	0,00
101000000	TRIBUTARIOS	0,00
102000000	NO TRIBUTARIOS	0,00
102010000	Recursos No Tributarios	0,00
102020000	Otros No Tributarios	0,00
103000000	VENTA DE BS. Y SERV. DE LA ADMIN. PUBLICA	0,00
104000000	RENTAS DE LA PROPIEDAD	0,00
105000000	TRANSFERENCIAS CORRIENTES	0,00
200000000	II. GASTOS CORRIENTES	43.085.155,75
201000000	GASTOS DE CONSUMO	43.085.155,75
201010000	Personal	36.262.780,82
201020000	Bienes de Consumo	383.370,92
201030000	Servicios	6.439.004,01
201040000	Otros Gastos	0,00
202000000	RENTAS DE LA PROPIEDAD	0,00
203000000	PRESTACIONES DE LA SEGURIDAD SOCIAL	0,00
204000000	TRANSFERENCIAS CORRIENTES	0,00
300000000	III. RESULTADO ECONOMICO (I-II)	-43.085.155,75
400000000	IV. INGRESOS DE CAPITAL	0,00
401000000	RECURSOS PROPIOS DE CAPITAL	0,00
402000000	TRANSFERENCIAS DE CAPITAL	0,00
403000000	DISMINUCIÓN DE LA INVERSION FINANCIERA	0,00
500000000	V. GASTOS DE CAPITAL	29.360,72
501000000	INVERSION REAL DIRECTA	29.360,72
501010000	Maquinaria y Equipo	29.360,72
501020000	Construcciones	0,00
501030000	Bienes Preexistentes	0,00
501040000	Otros	0,00
502000000	TRANSFERENCIAS DE CAPITAL	0,00
503000000	INVERSION FINANCIERA	0,00
600000000	VI. INGRESOS TOTALES (I+IV)	0,00
700000000	VII. GASTOS TOTALES (II+V)	43.114.516,47
800000000	VIII. GASTOS PRIMARIOS (VII-Rentas de la Propiedad)	43.114.516,47
900000000	IX. RESULTADO FINANCIERO PREVIO A EROG. FIGUR.(VI-VII)	-43.114.516,47
1000000000	X. CONTRIBUCIONES FIGURATIVAS	66.477.374,56
1100000000	XI. GASTOS FIGURATIVOS	0,00
1200000000	XII. RESULTADO PRIMARIO (VI-VIII)	-43.114.516,47
1300000000	XIII. RESULTADO FINANCIERO (IX+X-XI)	23.362.858,09
1400000000	XIV. FUENTES FINANCIERAS	21.500,00
1401000000	DISMINUCION DE LA INVERSION FINANCIERA	0,00
1401010000	Disminución de Disponibilidades	0,00
1402000000	ENDEUDAMIENTO PUBLICO E INCREMENTO DE OTROS PASIVOS	21.500,00
1402040000	Incremento de la Deuda Flotante	0,00
1402050000	Incremento de Otros Pasivos	21.500,00

Fecha de Impresión: 27/08/14 15:23:01 MARTINEZ, GASTON

C.P.A. VICTOR B. MARTINEZ  
Contador General  
Poder Legislativo

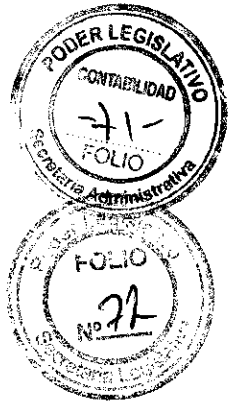




Provincia de Tierra del Fuego,  
Antártida e Islas del Atlántico Sur  
República Argentina

PROVINCIA DE TIERRA DEL FUEGO

ESQUEMA AHORRO - INVERSION - FINANCIAMIENTO




ORGANISMO: Poder Legislativo  
ETAPA: Pagado  
MES 4 DE 2014  
TRIMESTRE 2

En Pesos

COD	CONCEPTO	IMPORTE
1500000000	XV. APLICACIONES FINANCIERAS	2.446.121,34
1501000000	INVERSION FINANCIERA	2.446.121,34
1501010000	Incremento de Disponibilidades	1.570.837,98
1501050000	Incremento de Otros Activos Financieros	875.283,36
1502000000	AMORTIZACION DE DEUDA Y DISMINUCION DE OTROS PASIVOS	0,00
1600000000	OTROS CONCEPTOS NO INFORMADOS	20.938.236,75

Fecha de Impresión: 27/08/14 15:23:01

MARTINEZ, GASTON

  
Página 2  
C.P.N. VICTOR G. MARTINEZ  
Contador General  
Poder Legislativo



Provincia de Tierra del Fuego,  
Antártida e Islas del Atlántico Sur.  
República Argentina.

ADMINISTRACIÓN PROVINCIAL

EJECUCIÓN DE RECURSOS POR RUBRO


Mes: 4 Año: 2014

Organismo: Poder Legislativo

COD. RECURSO	RECURSOS	FORMULADO	AUMENTOS	DISMINUCIONES	DEFINITIVO	EJECUTADO	SALDO
100000000	RECURSOS	0,00	0,00	0,00	0,00	0,00	0,00
101000000	INGRESOS TRIBUTARIOS	0,00	0,00	0,00	0,00	0,00	0,00
102000000	INGRESOS NO TRIBUTARIOS	0,00	0,00	0,00	0,00	0,00	0,00
104000000	VENTA DE BS. Y SERV. DE LA AD	0,00	0,00	0,00	0,00	0,00	0,00
105000000	INGRESOS DE OPERACIÓN	0,00	0,00	0,00	0,00	0,00	0,00
106000000	RENTAS DE LA PROPIEDAD	0,00	0,00	0,00	0,00	0,00	0,00
107000000	TRANSFERENCIAS CORRIENTES	0,00	0,00	0,00	0,00	0,00	0,00
200000000	RECURSOS DE CAPITAL	0,00	0,00	0,00	0,00	0,00	0,00
201000000	RECURSOS PROPIOS DE CAPIT	0,00	0,00	0,00	0,00	0,00	0,00
202000000	TRANSFERENCIAS DE CAPITAL	0,00	0,00	0,00	0,00	0,00	0,00
300000000	FUENTES FINANCIERAS	0,00	0,00	0,00	0,00	0,00	0,00
301000000	VENTA DE TITULOS Y VALORES	0,00	0,00	0,00	0,00	0,00	0,00
302000000	VENTA DE ACCIONES Y PARTIC	0,00	0,00	0,00	0,00	0,00	0,00
303000000	RECUPERACION DE PRESTAMO	0,00	0,00	0,00	0,00	0,00	0,00
304000000	RECUPERACION DE PRESTAMO	0,00	0,00	0,00	0,00	0,00	0,00
305000000	DISMINUCIÓN DE OTROS ACTIV	0,00	0,00	0,00	0,00	0,00	0,00
307000000	OBTENCIÓN DE PRESTAMOS	0,00	0,00	0,00	0,00	0,00	0,00
309000000	INCREMENTO DEL PATRIMONIO	0,00	0,00	0,00	0,00	0,00	0,00
401000000	CONTRIBUCIONES FIGURATIVAS	185.943.462,12	0,00	0,00	185.943.462,12	66.477.374,56	119.466.087,56
401010000	CONTRIBUCIONES FIGURATIVAS	185.488.598,00	0,00	0,00	185.488.598,00	66.477.374,56	119.011.223,44
401010100	Contr. de la Adm Central para FI	185.488.598,00	0,00	0,00	185.488.598,00	66.477.374,56	119.011.223,44
401020000	CONTRIBUCIONES FIGURATIVAS	454.864,12	0,00	0,00	454.864,12	0,00	454.864,12
401020100	Contr. de la Adm Central para fin	454.864,12	0,00	0,00	454.864,12	0,00	454.864,12
401030000	CONTRIBUCIONES FIGURATIVAS	0,00	0,00	0,00	0,00	0,00	0,00
1000000000	TOTALES	185.943.462,12	0,00	0,00	185.943.462,12	66.477.374,56	119.466.087,56

G. E. M. VICTOR G. MARTINEZ  
Contador General  
Poder Legislativo

Fecha de Impresión: 27/08/14 15:23:17 MARTINEZ, GASTON





Provincia de Tierra del Fuego,  
Antártida e Islas del Atlántico Sur.  
República Argentina.


ADMINISTRACIÓN PROVINCIAL

EJECUCIÓN DE GASTOS POR OBJETO A NIVEL DE PARCIAL

Organismo: Poder Legislativo

Mes: 4 Año: 2014

COD. GASTO	GASTOS	CREDITO ORIGINAL	AUMENTOS	DISMINUCIONES	CREDITO VIGENTE	COMPROMISO	DEVENGADO	MANDADO A PAGAR	PAGADO	NO EJECUTADO
10000	GASTOS EN PERSONAL	144.772.995,70	0,00	0,00	144.772.995,70	42.046.444,39	42.021.092,69	42.021.092,69	36.262.780,82	102.751.903,01
10100	Personal permanente	82.622.461,70	0,00	0,00	82.622.461,70	23.274.696,73	23.249.345,03	23.249.345,03	20.036.310,12	59.373.116,67
10101	Retribuciones del Cargo	37.071.563,70	0,00	0,00	37.071.563,70	11.288.473,04	11.288.473,04	11.288.473,04	9.720.485,90	25.783.090,88
10103	Retribuciones que no hacen al c	26.447.253,00	0,00	0,00	26.447.253,00	7.727.206,14	7.727.206,14	7.727.206,14	6.669.519,01	18.720.046,86
10104	Sueldo anual complementario	5.333.235,00	0,00	0,00	5.333.235,00	32.645,92	32.645,92	32.645,92	26.641,64	5.300.589,08
10106	Contribuciones patronales	13.770.410,00	0,00	0,00	13.770.410,00	4.226.371,63	4.201.019,93	4.201.019,93	3.619.683,57	9.569.390,07
10200	Personal Temporario	56.566.321,00	0,00	0,00	56.566.321,00	16.444.207,09	16.444.207,09	16.444.207,09	14.131.494,26	40.122.113,91
10201	Retribuciones del cargo	27.195.347,00	0,00	0,00	27.195.347,00	8.129.973,18	8.129.973,18	8.129.973,18	7.002.317,15	19.065.373,82
10202	Retribuciones que no hacen al c	16.317.208,00	0,00	0,00	16.317.208,00	5.123.123,53	5.123.123,53	5.123.123,53	4.404.879,49	11.194.084,47
10203	Sueldo anual complementario	3.626.046,00	0,00	0,00	3.626.046,00	85.403,71	85.403,71	85.403,71	66.248,44	3.540.842,29
10205	Contribuciones patronales	9.427.720,00	0,00	0,00	9.427.720,00	3.105.706,67	3.105.706,67	3.105.706,67	2.658.049,18	6.322.013,33
10300	Servicios extraordinarios	80.000,00	0,00	0,00	80.000,00	48.482,15	48.482,15	48.482,15	37.461,85	31.517,85
10301	Retribuciones extraordinarias	80.000,00	0,00	0,00	80.000,00	48.482,15	48.482,15	48.482,15	37.461,85	31.517,85
10400	Asignaciones familiares	2.624.050,00	0,00	0,00	2.624.050,00	1.323.247,88	1.323.247,88	1.323.247,88	1.199.152,80	1.300.802,12
10401	Asignaciones familiares	2.624.050,00	0,00	0,00	2.624.050,00	1.323.247,88	1.323.247,88	1.323.247,88	1.199.152,80	1.300.802,12
10500	Asistencia social al personal	1.401.727,00	0,00	0,00	1.401.727,00	11.000,00	11.000,00	11.000,00	11.000,00	1.390.727,00
10501	Asistencia social al personal	1.401.727,00	0,00	0,00	1.401.727,00	11.000,00	11.000,00	11.000,00	11.000,00	1.390.727,00
10600	Beneficios y compensaciones	1.478.436,00	0,00	0,00	1.478.436,00	944.810,54	944.810,54	944.810,54	847.361,79	533.625,46
10601	Beneficios y compensaciones	1.478.436,00	0,00	0,00	1.478.436,00	944.810,54	944.810,54	944.810,54	847.361,79	533.625,46
20000	BIENES DE CONSUMO	1.754.502,30	0,00	0,00	1.754.502,30	517.619,35	509.499,35	509.499,35	383.370,92	1.245.002,95
20100	Productos alimenticios, agropecuar	130.946,30	0,00	0,00	130.946,30	105.412,75	105.412,75	105.412,75	71.197,00	25.533,55
20101	Alimentos para personas	130.946,30	0,00	0,00	130.946,30	105.412,75	105.412,75	105.412,75	71.197,00	25.533,55
20200	Textiles y vestuario	60.000,00	0,00	0,00	60.000,00	0,00	0,00	0,00	0,00	60.000,00
20201	Textiles y vestuario	60.000,00	0,00	0,00	60.000,00	0,00	0,00	0,00	0,00	60.000,00
20202	Prendas de vestir	60.000,00	0,00	0,00	60.000,00	0,00	0,00	0,00	0,00	60.000,00
20300	Productos de papel, cartón e impre	134.900,00	0,00	0,00	134.900,00	20.226,00	20.226,00	20.226,00	20.226,00	114.674,00
20301	Papel de escritorio y cartón	121.800,00	0,00	0,00	121.800,00	20.226,00	20.226,00	20.226,00	20.226,00	101.574,00
20305	Libros revistas y periódicos	13.100,00	0,00	0,00	13.100,00	0,00	0,00	0,00	0,00	13.100,00
20400	Productos de cuero y caucho	0,00	0,00	0,00	0,00	0,00	0,00	0,00	0,00	0,00
20500	Productos químicos, combustibles	126.800,00	0,00	0,00	126.800,00	0,00	0,00	0,00	0,00	126.800,00
20502	Productos farmacéuticos y medic	6.800,00	0,00	0,00	6.800,00	0,00	0,00	0,00	0,00	6.800,00
20509	Otros n e p	120.000,00	0,00	0,00	120.000,00	0,00	0,00	0,00	0,00	120.000,00



MARTINEZ, GASTON

27/08/14 15:23:28

Fecha de Impresión:

VICTOR C. MARTINEZ  
Contador General  
Poder Legislativo



Provincia de Tierra del Fuego,  
Antártida e Islas del Atlántico Sur.  
República Argentina.

ADMINISTRACIÓN PROVINCIAL

EJECUCIÓN DE GASTOS POR OBJETO A NIVEL DE PARCIAL

Mes: 4 Año: 2014

Organismo: Poder Legislativo


COD. GASTO	GASTOS	CREDITO ORIGINAL	AUMENTOS	DISMINUCIONES	CREDITO VIGENTE	COMPROMISO	DEVENGADO	MANDADO A PAGAR	PAGADO	NO EJECUTADO
20600	Productos de minerales no metálico	0,00	0,00	0,00	0,00	0,00	0,00	0,00	0,00	0,00
20700	Productos metálicos	11.800,00	0,00	0,00	11.800,00	0,00	0,00	0,00	0,00	11.800,00
20705	Herramientas menores	11.800,00	0,00	0,00	11.800,00	0,00	0,00	0,00	0,00	11.800,00
20800	Minerales	0,00	0,00	0,00	0,00	0,00	0,00	0,00	0,00	0,00
20900	Otros bienes de consumo	1.290.056,00	0,00	0,00	1.290.056,00	381.980,60	383.860,60	383.860,60	281.947,92	906.195,40
20901	Elementos de limpieza	196.356,00	0,00	0,00	196.356,00	70.337,00	70.337,00	70.337,00	54.229,01	126.019,00
20902	Utiles de escritorio, oficina y ens	181.200,00	0,00	0,00	181.200,00	13.878,04	13.878,04	13.878,04	13.351,04	167.321,96
20903	Utiles y materiales eléctricos	63.200,00	0,00	0,00	63.200,00	0,00	0,00	0,00	0,00	63.200,00
20906	Repuestos y accesorios	639.300,00	0,00	0,00	639.300,00	262.331,54	254.211,54	254.211,54	181.333,85	385.088,46
20909	Otros n.e.p	210.000,00	0,00	0,00	210.000,00	45.434,02	45.434,02	45.434,02	43.034,02	164.565,98
30000	SERVICIOS NO PERSONALES	38.961.100,00	2.940.000,00	3.140.000,00	38.761.100,00	27.072.125,20	7.214.015,11	7.214.015,11	6.439.004,01	31.547.084,89
30100	Servicios básicos	3.012.300,00	0,00	230.000,00	2.782.300,00	401.302,27	172.536,37	172.536,37	168.644,35	2.609.763,63
30101	Energía eléctrica	161.600,00	0,00	0,00	161.600,00	43.510,56	40.667,61	40.667,61	37.091,32	120.932,39
30102	Agua	222.500,00	0,00	0,00	222.500,00	74.872,94	54.174,52	54.174,52	54.174,52	168.325,48
30103	Gas	43.800,00	0,00	0,00	43.800,00	6.491,40	6.491,40	6.491,40	6.452,00	37.308,60
30104	Teléfonos, telex y telefax	382.500,00	0,00	0,00	382.500,00	136.661,28	27.357,46	27.357,46	27.081,13	355.142,54
30105	correos y telégrafo	20.400,00	0,00	0,00	20.400,00	0,00	0,00	0,00	0,00	20.400,00
30109	Otros n.e.p.	2.181.500,00	0,00	230.000,00	1.951.500,00	139.966,09	43.846,38	43.846,38	43.846,38	1.907.654,62
30200	Alquileres y derechos	3.607.500,00	100.000,00	0,00	3.707.500,00	2.010.200,00	651.400,00	651.400,00	449.340,00	3.056.100,00
30201	Alquileres de edificios y locales	2.650.000,00	0,00	0,00	2.650.000,00	1.975.200,00	646.400,00	646.400,00	448.340,00	2.003.600,00
30202	Alquileres de maquinaria, equipo	357.500,00	0,00	0,00	357.500,00	0,00	0,00	0,00	0,00	357.500,00
30204	Alquileres de fotocopiadoras	600.000,00	100.000,00	0,00	700.000,00	5.000,00	5.000,00	5.000,00	0,00	96.000,00
30209	Otros n.e.p	0,00	0,00	0,00	0,00	30.000,00	0,00	0,00	0,00	600.000,00
30300	Mantenimiento, reparación y limpie	331.300,00	150.000,00	0,00	481.300,00	98.759,20	97.209,20	97.209,20	82.988,00	384.090,80
30301	Mantenimiento y reparación de e	127.600,00	150.000,00	0,00	277.600,00	80.850,00	80.850,00	80.850,00	78.496,00	196.750,00
30302	Mantenimiento y reparación de v	6.200,00	0,00	0,00	6.200,00	0,00	0,00	0,00	0,00	6.200,00
30303	Mantenimiento y reparación de m	101.000,00	0,00	0,00	101.000,00	17.909,20	16.359,20	16.359,20	4.500,00	84.640,80
30305	Limpieza, aseo y fumigación	96.500,00	0,00	0,00	96.500,00	0,00	0,00	0,00	0,00	96.500,00
30400	Servicios técnicos y profesionales	600.000,00	1.260.000,00	0,00	1.860.000,00	849.996,00	160.000,00	160.000,00	117.000,00	1.700.000,00
30401	Estudios, investigaciones y proye	0,00	1.260.000,00	0,00	1.260.000,00	269.996,00	0,00	0,00	0,00	1.260.000,00
30406	De informática y sistemas compu	600.000,00	0,00	0,00	600.000,00	580.000,00	160.000,00	160.000,00	117.000,00	440.000,00

Fecha de Impresión: 27/08/14 15:23:28

MARTINEZ, GASTON

GASTON C. MARTINEZ  
Secretario General  
Poder Legislativo

Página: 2





Provincia de Tierra del Fuego,  
Antártida e Islas del Atlántico Sur.  
República Argentina.

ADMINISTRACIÓN PROVINCIAL

EJECUCIÓN DE GASTOS POR OBJETO A NIVEL DE PARCIAL

Mes: 4 Año: 2014

Organismo: Poder Legislativo

COD. GASTO	GASTOS	CREDITO ORIGINAL	AUMENTOS	DISMINUCIONES	CREDITO VIGENTE	COMPROMISO	DEVENGADO	MANDADO A PAGAR	PAGADO	NO EJECUTADO
30500	Servicios comerciales y financieros	202.200,00	0,00	0,00	202.200,00	5.254,00	3.254,00	3.254,00	3.254,00	198.946,00
30503	Imprenta, publicaciones y repro	134.000,00	0,00	0,00	134.000,00	2.000,00	0,00	0,00	0,00	134.000,00
30504	Primas y gastos de seguros	60.000,00	0,00	0,00	60.000,00	3.254,00	3.254,00	3.254,00	3.254,00	56.746,00
30505	Comisiones y gastos bancarios	8.200,00	0,00	0,00	8.200,00	0,00	0,00	0,00	0,00	8.200,00
30600	Publicidad y propaganda	1.800.000,00	1.200.000,00	1.200.000,00	1.900.000,00	1.226.082,00	16.000,00	16.000,00	10.000,00	1.884.000,00
30700	Pasajes y viáticos	1.925.400,00	0,00	0,00	1.925.400,00	558.766,31	537.613,25	537.613,25	489.408,37	1.387.786,75
30701	Pasajes	635.900,00	0,00	0,00	635.900,00	273.946,08	252.793,02	252.793,02	229.897,86	383.106,98
30702	Viáticos	799.500,00	0,00	0,00	799.500,00	284.820,23	284.820,23	284.820,23	238.510,51	514.679,77
30708	Otros n.e.p.	490.000,00	0,00	0,00	490.000,00	0,00	0,00	0,00	0,00	490.000,00
30800	Impuestos, derechos y tasas	327.700,00	0,00	0,00	327.700,00	92.561,62	92.561,62	92.561,62	51.300,62	235.138,38
30803	Derechos y tasas	327.700,00	0,00	0,00	327.700,00	92.561,62	92.561,62	92.561,62	51.300,62	235.138,38
30900	Otros Servicios	27.054.700,00	230.000,00	1.710.000,00	25.574.700,00	21.829.193,80	5.483.440,67	5.483.440,67	5.087.070,67	20.091.259,33
30901	Servicios de ceremonial	209.700,00	0,00	0,00	209.700,00	12.323,30	7.843,30	7.843,30	7.843,30	201.856,70
30903	Servicios de vigilancia	785.000,00	0,00	0,00	785.000,00	255.382,20	106.631,40	106.631,40	0,00	678.368,60
30909	Otros n.e.p	26.060.000,00	230.000,00	1.710.000,00	24.580.000,00	21.561.486,30	5.368.965,97	5.368.965,97	5.079.227,37	19.211.034,03
40000	BIENES DE USO	454.864,12	0,00	0,00	454.864,12	80.635,33	52.154,43	52.154,43	29.360,72	402.709,69
40100	Bienes Preexistentes	0,00	0,00	0,00	0,00	0,00	0,00	0,00	0,00	0,00
40200	Construcciones	0,00	0,00	0,00	0,00	0,00	0,00	0,00	0,00	0,00
40300	Mecánica y equipo	436.364,12	0,00	0,00	436.364,12	80.635,33	52.154,43	52.154,43	29.360,72	384.209,69
40304	Equipo de comunicación y señal	25.500,00	0,00	0,00	25.500,00	3.910,43	3.910,43	3.910,43	0,00	21.589,57
40306	Equipo para computación	170.000,00	0,00	0,00	170.000,00	47.260,00	25.280,00	25.280,00	18.290,00	144.720,00
40307	Equipo de oficina y muebles	105.000,00	0,00	0,00	105.000,00	18.032,90	11.532,00	11.532,00	11.070,72	93.468,00
40308	Herramientas y repuestos mayor	37.700,00	0,00	0,00	37.700,00	0,00	0,00	0,00	0,00	37.700,00
40309	Equipos varios	98.164,12	0,00	0,00	98.164,12	11.432,00	11.432,00	11.432,00	0,00	86.732,12
40500	Libros, revistas y otros elementos c	18.500,00	0,00	0,00	18.500,00	0,00	0,00	0,00	0,00	18.500,00
40800	Activos intangibles	0,00	0,00	0,00	0,00	0,00	0,00	0,00	0,00	0,00
50000	TRANSFERENCIAS	0,00	0,00	0,00	0,00	0,00	0,00	0,00	0,00	0,00
60000	ACTIVOS FINANCIEROS	0,00	0,00	0,00	0,00	0,00	0,00	0,00	0,00	0,00
70000	SERVICIO DE LA DEUDA Y DISMINU	0,00	0,00	0,00	0,00	0,00	0,00	0,00	0,00	0,00
80000	OTROS GASTOS	0,00	0,00	0,00	0,00	0,00	0,00	0,00	0,00	0,00
90000	GASTOS FIGURATIVOS	0,00	0,00	0,00	0,00	0,00	0,00	0,00	0,00	0,00



MARTINEZ, GASTON

Fecha de Impresión: 27/08/14 15:23:28

Victorio Martinez  
Secretario General  
Poder Legislativo



Provincia de Tierra del Fuego,  
Antártida e Islas del Atlántico Sur.  
República Argentina.

ADMINISTRACIÓN PROVINCIAL

EJECUCIÓN DE GASTOS POR OBJETO A NIVEL DE PARCIAL

Mes: 4 Año: 2014


Organismo: Poder Legislativo

COD. GASTO	GASTOS	CREDITO ORIGINAL	AUMENTOS	DISMINUCIONES	CREDITO VIGENTE	COMPROMISO	DEVENGADO	MANDADO A PAGAR	PAGADO	NO EJECUTADO
980000	TOTAL DE GASTOS	185.943.462,12	2.940.000,00	3.140.000,00	185.743.462,12	69.716.824,27	49.796.761,58	49.796.761,58	43.114.516,47	135.946.700,54

de impresión: 27/08/14 15:23:28  
**C.F.N. VICTOR O. MARTINEZ**  
 Corredor General  
 Poder Legislativo

MARTINEZ, GASTON


Página: 4





Provincia de Tierra del Fuego,  
Antártida e Islas del Atlántico Sur.  
República Argentina.

ADMINISTRACIÓN PROVINCIAL  
EVOLUCIÓN DE LA DEUDA PÚBLICA




MES 4 DE 2014

UNIDAD ORGANIZATIVA: Poder Legislativo

ETAPA: Ninguno

CÓDIGO	CONCEPTO	STOCK al Inicio Ejercicio	INCREMENTOS			DISMINUCIONES			STOCK a Fin de Mes
			PRESUPUEST	NO PRESUPUEST	TOTAL	PRESUPUEST	NO PRESUPUEST	TOTAL	
1000000000	GOBIERNO NACIONAL	0,00	0,00	0,00	0,00	0,00	0,00	0,00	0,00
10000000	PRESTAMOS DEL SECTOR	0,00	0,00	0,00	0,00	0,00	0,00	0,00	0,00
100000000	PRESTAMOS DEL SECTOR	0,00	0,00	0,00	0,00	0,00	0,00	0,00	0,00
10000000	TÍTULOS PÚBLICOS	0,00	0,00	0,00	0,00	0,00	0,00	0,00	0,00
50000000000	OTROS PASIVOS	27.259.574,40	6.682.245,11	21.500,00	6.703.745,1	0,00	20.938.236,75	20.938.236,75	13.025.082,76
50200000000	DEUDA FLOTANTE	27.259.574,40	6.682.245,11	21.500,00	6.703.745,1	0,00	20.938.236,75	20.938.236,75	13.025.082,76
50201000000	Personal	19.489.188,91	5.758.311,87	0,00	5.758.311,8	0,00	15.856.207,08	15.856.207,08	9.391.293,70
50202000000	Bienes de Consumo	175.444,30	126.128,43	0,00	126.128,43	0,00	174.034,29	174.034,29	127.538,44
50203000000	Servicios no Personales	7.484.881,70	775.011,10	21.500,00	796.511,10	0,00	4.816.806,38	4.816.806,38	3.464.586,42
50204000000	Bienes de Uso	110.059,49	22.793,71	0,00	22.793,71	0,00	91.189,00	91.189,00	41.664,20
50204010000	Construcciones	0,00	0,00	0,00	0,00	0,00	0,00	0,00	0,00
50204090000	Otros Bs de Uso	110.059,49	22.793,71	0,00	22.793,71	0,00	91.189,00	91.189,00	41.664,20
50205000000	Transferencias	0,00	0,00	0,00	0,00	0,00	0,00	0,00	0,00
50206000000	Otros Gastos	0,00	0,00	0,00	0,00	0,00	0,00	0,00	0,00
50300000000	OTRAS DEUDAS	0,00	0,00	0,00	0,00	0,00	0,00	0,00	0,00
60000000000	AVALES Y GARANTÍAS	0,00	0,00	0,00	0,00	0,00	0,00	0,00	0,00
80000000000	TOTAL	27.259.574,40	6.682.245,11	21.500,00	6.703.745,1	0,00	20.938.236,75	20.938.236,75	13.025.082,76

  
D. RN. VICTOR S. MARTINEZ  
Contador General  
Poder Legislativo



Provincia de Tierra del Fuego,  
Antártida e Islas del Atlántico Sur

PLANILLA EN ETAPA: Ninguno


UNIDAD ORGANIZATIVA: 112 Poder Legislativo

PROVINCIA DE TIERRA DEL FUEGO

CUENTAS BANCARIAS

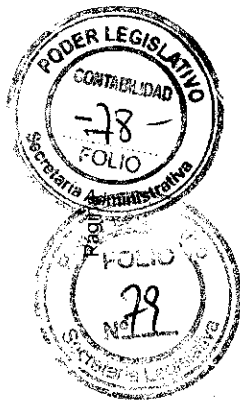
MES 4 DE 2014

N° Cuenta	Tipo de Cuenta	Moneda	Banco	Saldo Libro Banco	Saldo Extracto	Firmantes	Instrumento Legal	Fondo Tipo
1710130/3	Cuenta Corriente	Peso	Bco. Tierra del Fuego	803.809,76	948.076,89			Libre disponibilidad
1710131/0	Cuenta Corriente	Peso	Bco. Tierra del Fuego	688.774,09	741.972,66			Libre disponibilidad
1710135/8	Cuenta Corriente	Peso	Bco. Tierra del Fuego	0,00	0,00			Libre disponibilidad
1710473/9	Cuenta Corriente	Peso	Bco. Tierra del Fuego	0,00	0,00			Libre disponibilidad
<b>TOTALES GENERALES</b>								
				Moneda	Saldo Libro Banco	Saldo Extracto		
				Peso	1.492.583,85	1.690.049,55		
				Dólar	0,00	0,00		
<b>TOTALES CUENTAS</b>								
				Moneda	Saldo Libro Banco	Saldo Extracto		
				Peso	1.492.583,85	1.690.049,55		
				Dólar	0,00	0,00		
<b>TOTALES GENERALES</b>								
				Moneda	Saldo Libro Banco	Saldo Extracto		
				Peso	1.492.583,85	1.690.049,55		
				Dólar	0,00	0,00		

  
**VÍCTOR O. MARTÍNEZ**  
 Contador General  
 Poder Legislativo

Fecha de Impresión: 27/08/14 15:23:55

MARTÍNEZ, GASTÓN









Provincia de Tierra del Fuego,  
Antártida e Islas del Atlántico Sur  
República Argentina

PROVINCIA DE TIERRA DEL FUEGO

NOMINA DE PERSONAL



ORGANISMO: Poder Legislativo  
ETAPA: Ninguno  
MES 4 DE 2014

En Pesos

COD	ESCALAFONES	APORTES PATRONALES (a)	REMUNERACIONES (b)	ADICIONALES (c)	SUB TOTAL (a+b+c)(d)	ASIGNACIONES FAMILIARES (e)	TOTAL (f=d+e)	APORTES PERSONALES (g)	SUELDO LÍQUIDO (f-a-g)
2	Legislativo	1.650.729,83	7.254.954,31	178.874,19	9.084.558,33	231.150,34	9.315.708,67	1.160.792,69	6.504.186,1
10	Autoridades Superiores	231.984,43	1.054.474,22	0,00	1.286.458,65	0,00	1.286.458,65	8.129,63	1.046.344,5
12	SUBTOTAL I	1.882.714,26	8.309.428,53	178.874,19	10.371.016,98	231.150,34	10.602.167,32	1.168.922,32	7.550.530,7
17	SUBTOTAL (sin S.A.C.)	1.882.714,26	8.309.428,53	178.874,19	10.371.016,98	231.150,34	10.602.167,32	1.168.922,32	7.550.530,7
18	SAC - Autoridades Superior	0,00	0,00	0,00	0,00	0,00	0,00	0,00	0,00
19	SAC - Resto	11.178,25	50.810,24	0,00	61.988,49	0,00	61.988,49	168.715,88	-117.905,64
20	SUBTOTAL (incluido el SAC	1.893.892,51	8.360.238,77	178.874,19	10.433.005,47	231.150,34	10.664.155,81	1.337.638,20	7.432.625,1
22	Retroactivos	0,00	0,00	0,00	0,00	0,00	0,00	0,00	0,00
23	Retroactivo - Autoridades S	0,00	0,00	0,00	0,00	0,00	0,00	0,00	0,00
30	TOTAL	1.893.892,51	8.360.238,77	178.874,19	10.433.005,47	231.150,34	10.664.155,81	1.337.638,20	7.432.625,1

OBSERVACIONES

Número: 1 Usuario: GMARTINEZ Fecha: 10/07/14 15:19  
Los importes de SAC del resto, se originan en liquidaciones finales de planta transitoria.

GASTON MARTINEZ  
Contador General  
Poder Legislativo

PROVINCIA DE TIERRA DEL FUEGO  
ADMINISTRACION PROVINCIAL  
COMPOSICION DEL GASTO POR FINALIDAD-FUNCION Y CARACTER ECONOMICO

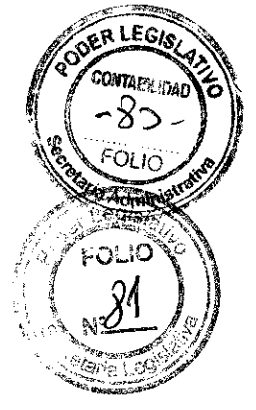


ORGANISMO: Poder Legislativo  
ETAPA: Devengado  
MES 4 DE 2014  
TRIMESTRE 2

En Pesos

CODIGO	CONCEPTO	TOTAL GENERAL (A+B+C+D)	GASTOS DE CONSUMO			GASTOS CORRIENTES					GASTOS DE CAPITAL					APLICACIONES FINANCIERAS		
			TOTAL PERSONAL	GASTOS EN BIENES DE CONSUMO	SERVICIOS NO PERSONALES	RENTAS DE LA PROPIEDAD	PRESTAC. SEG. SOCIAL	TRANSFERENCIAS	OTROS	TOTAL (B)	CONSTRUCCIONES	BIENES PRE-EXISTENTES	BIENES DE USO MAGNARIA Y EQUIPOS	OTROS	TRANSFERENCIAS	INVERSION FUERA	TOTAL (C)	ACTIVOS FINANCIEROS
10000000	ADMINISTRACION GOBIERNAMENTAL	48.796.761,58	48.744.807,15	42.021.082,98	508.486,35	7.214.615,11	0,00	0,00	0,00	0,00	0,00	0,00	52.154,43	0,00	0,00	0,00	0,00	0,00
10100000	Legislativa	48.796.761,58	48.744.807,15	42.021.082,98	508.486,35	7.214.615,11	0,00	0,00	0,00	0,00	0,00	0,00	52.154,43	0,00	0,00	0,00	0,00	0,00
20000000	SERVICIOS DE RESCUBO	0,00	0,00	0,00	0,00	0,00	0,00	0,00	0,00	0,00	0,00	0,00	0,00	0,00	0,00	0,00	0,00	0,00
30000000	SERVICIOS SOCIALES	0,00	0,00	0,00	0,00	0,00	0,00	0,00	0,00	0,00	0,00	0,00	0,00	0,00	0,00	0,00	0,00	0,00
40000000	SERVICIOS ECONOMICOS	0,00	0,00	0,00	0,00	0,00	0,00	0,00	0,00	0,00	0,00	0,00	0,00	0,00	0,00	0,00	0,00	0,00
50000000	SECTOR PUBLICO	0,00	0,00	0,00	0,00	0,00	0,00	0,00	0,00	0,00	0,00	0,00	0,00	0,00	0,00	0,00	0,00	0,00
80000000	TOTAL	48.796.761,58	48.744.807,15	42.021.082,98	508.486,35	7.214.615,11	0,00	0,00	0,00	0,00	0,00	0,00	52.154,43	0,00	0,00	0,00	0,00	0,00

**GON. VICTOR G. MARTINEZ**  
Contador General  
Poder Legislativo




PROVINCIA DE TIERRA DEL FUEGO  
ADMINISTRACION PROVINCIAL  
COMPOSICION DEL GASTO POR FINALIDAD-FUNCION Y CARACTER ECONOMICO




ORGANISMO: Poder Legislativo  
ETAPA: Pagado  
MES 4 DE 2014  
TRIMESTRE 2

En Pesos

CODIGO	CONCEPTO	TOTAL GENERAL (M)Y(D)G	GASTOS CORRIENTES										GASTOS DE CAPITAL					APLICACIONES FINANCIERAS	
			TOTAL PERSONAL	GASTOS EN BIENES DE CONSUMO	SERVICIOS NO PERSONALES	RENTAS DE LA PROPIEDAD	PRESTAC. SEC. SOCIAL	TRANSFEREN- CIAS	OTROS	TOTAL (H)	CONSTRUC- CIONES	BIENES PRE- EXISTENTES	MAQUINARIA Y EQUIPOS	OTROS	TRANSFEREN- CIAS	INVERSION FJERA	TOTAL (I)	ACTIVOS FINANCIEROS	SERVICIOS DE LA DEUDA
10000000	ADMINISTRACION GOBIERNAMENTAL	43.114.518,47	38.282.769,82	383.376,92	6.438.004,01	0,00	0,00	0,00	0,00	28.967,72	0,00	0,00	0,00	0,00	0,00	0,00	0,00	0,00	
10100000	Liquidación	43.114.518,47	38.282.769,82	383.376,92	6.438.004,01	0,00	0,00	0,00	0,00	28.967,72	0,00	0,00	0,00	0,00	0,00	0,00	0,00	0,00	
20000000	SERVICIOS DE SEGURIDAD	0,00	0,00	0,00	0,00	0,00	0,00	0,00	0,00	0,00	0,00	0,00	0,00	0,00	0,00	0,00	0,00	0,00	
30000000	SERVICIOS SOCIALES	0,00	0,00	0,00	0,00	0,00	0,00	0,00	0,00	0,00	0,00	0,00	0,00	0,00	0,00	0,00	0,00	0,00	
40000000	SERVICIOS ECONOMICOS	0,00	0,00	0,00	0,00	0,00	0,00	0,00	0,00	0,00	0,00	0,00	0,00	0,00	0,00	0,00	0,00	0,00	
50000000	DEUDA PUBLICA	0,00	0,00	0,00	0,00	0,00	0,00	0,00	0,00	0,00	0,00	0,00	0,00	0,00	0,00	0,00	0,00	0,00	
60000000	TOTAL	43.114.518,47	38.282.769,82	383.376,92	6.438.004,01	0,00	0,00	0,00	0,00	28.967,72	0,00	0,00	0,00	0,00	0,00	0,00	0,00	0,00	

  
GASTON VICTOR G. MARTINEZ  
Contador General  
Poder Legislativo






Provincia de Tierra del Fuego,  
Antártida e Islas del Atlántico Sur  
República Argentina

PROVINCIA DE TIERRA DEL FUEGO

ADMINISTRACION PROVINCIAL  
ESTADO DE MOVIMIENTO DEL TESORO



MES 4 DE 2014


UNIDAD ORGANIZATIVA: Poder Legislativo

En Pesos

CÓDIGO	CONCEPTO	IMPORTE
1000000000	SALDOS INICIALES	73.203,66
1010000000	Fondos Propios	73.203,66
1010100000	Caja	0,00
1010200000	Bancos	73.203,66
1010201000	Cuentas a la Vista	73.203,66
1020000000	Fondos de Terceros	0,00
2000000000	INGRESOS	52.219.055,28
2010000000	Fondos Propios	52.219.055,28
2010100000	Tributarios	0,00
2010200000	No Tributarios	0,00
2010500000	Contribuciones Figurativas	52.219.055,28
2010800000	Otros	0,00
2020000000	Fondos de Terceros	0,00
3000000000	EGRESOS	50.648.217,30
3010000000	Gastos en Personal	38.692.700,98
3010100000	Remuneraciones	38.692.700,98
3010200000	Aportes y Cont. a la Seg. Social	0,00
3020000000	Bienes y Servicios	11.791.715,60
3030000000	Bienes de Uso	120.549,72
3040000000	Transferencias	0,00
3060000000	Otros Egresos	0,00
3070000000	Fondos de Terceros	0,00
3080000000	Diferidos Presupuestariamente	43.251,00
3080200000	Anticipos con cargos a rendir	43.251,00
4000000000	SALDOS FINALES	1.644.041,64
4010000000	Fondos Propios	1.644.041,64
4010100000	Caja	151.457,79
4010200000	Bancos	1.492.583,85
4010201000	Cuentas a la Vista	1.492.583,85
4020000000	Fondos de Terceros	0,00
5000000000	DIFERENCIAS	0,00

Fecha de Impresión: 27/08/14 15:24:49

MARTINEZ, GASTON


  
GASTON MARTINEZ  
Comptroller General  
Poder Legislativo



Provincia de Tierra del Fuego,  
Antártida e Islas del Atlántico Sur  
República Argentina

PROVINCIA DE TIERRA DEL FUEGO

ADMINISTRACION PROVINCIAL  
SITUACION DEL TESORO



MES 4 DE 2014


UNIDAD ORGANIZATIVA: Poder Legislativo

En Pesos

CÓDIGO	CONCEPTO	IMPORTE
1000000000	VALORES ACTIVOS	2.581.077,60
1010000000	Caja	151.457,79
1020000000	Bancos	1.492.583,85
1020100000	Libre Disponibilidad	1.492.583,85
1030000000	Inversiones Financieras	0,00
1040000000	Créditos	937.035,96
1040400000	Inst. de la Seg. Social	893.784,96
1040600000	Anticipos otorgados	43.251,00
.0000000000	VALORES PASIVOS	13.025.082,76
2010000000	Personal	9.391.293,70
2010100000	Remuneraciones a Pagar	6.847.827,58
2010200000	Aportes y Cont. para Previsión Social	2.060.450,60
2010300000	Aportes y Cont. para Obra Social	483.015,52
2020000000	Proveedores	3.633.789,06
2040000000	Beneficiarios de la Seg. Social	0,00
2070000000	Instituto Prov. Seguridad Social	0,00
2130000000	Estado Nacional	0,00
2140000000	Otros	0,00
3000000000	DIFERENCIA (1-2)	-10.444.005,16

Fecha de Impresión: 27/08/14 15:25:02

MARTINEZ, GASTON

  
Página 1  
GASTON VICTOR M. MARTINEZ  
Contador General  
Poder Legislativo




Provincia de Tierra del Fuego,  
Antártida e Islas del Atlántico Sur  
República Argentina

PROVINCIA DE TIERRA DEL FUEGO  
ADMINISTRACION PROVINCIAL

ORGANISMO: 112 Poder Legislativo  
ETAPA: Devengado  
MES 4 DE 2014

STOCK DE DEUDA, USO DEL CRÉDITO Y SERVICIOS DE DEUDA


En Pesos	CÓDIGO	PRESTAMISTA (*)	MONEDA (\$ o US\$)	DATOS DEL PERIODO		MONTO ORIGINAL	GARANTÍA	FECHA OPERACIÓN	TASA ANUAL	PLAZO
				AMORTIZACIÓN	INTERESES					
	1000000000	GOBIERNO NACIONAL	Peso	0,00	0,00	0,00		/ /	0,00	
	2000000000	ENTIDADES BANCARIAS Y FINANCIERAS	Peso	0,00	0,00	0,00		/ /	0,00	
	3000000000	PRESTAMOS DIRECTOS CON ORG. INTERNACIONALE	Peso	0,00	0,00	0,00		/ /	0,00	
	4000000000	DEUDA CONSOLIDADA	Peso	0,00	0,00	0,00		/ /	0,00	
	5000000000	TITULOS PUBLICOS PROVINCIALES	Peso	0,00	0,00	0,00		/ /	0,00	
	6000000000	GARANTIAS Y AVALES	Peso	0,00	0,00	0,00		/ /	0,00	
	7000000000	OTROS	Peso	0,00	0,00	0,00		/ /	0,00	
	8000000000	TOTAL DEUDA PROVINCIAL	Peso	0,00	0,00	0,00		/ /	0,00	
	9000000000	DEUDA FLOTANTE	Peso	13.025.082,76	0,00	0,00		/ /	0,00	
	9010000000	Personal	Peso	9.391.293,70	0,00	0,00		/ /	0,00	
	9020000000	Proveedores	Peso	3.633.789,06	0,00	0,00		/ /	0,00	
	9030000000	Contratistas	Peso	0,00	0,00	0,00		/ /	0,00	
	9040000000	Transferencias	Peso	0,00	0,00	0,00		/ /	0,00	
	9060000000	Otros	Peso	0,00	0,00	0,00		/ /	0,00	

  
Gastón Martínez  
Comandante General  
Poder Legislativo

MARTINEZ, GASTON

27/08/14 15:25:17

de Impresión: 27/08/14 15:25:17





Provincia de Tierra del Fuego,  
Antártida e Islas del Atlántico Sur  
República Argentina

PROVINCIA DE TIERRA DEL FUEGO  
ADMINISTRACION PROVINCIAL

ORGANISMO: 112 Poder Legislativo  
ETAPA: Pagado  
MES 4 DE 2014

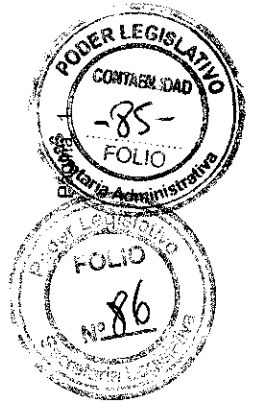
STOCK DE DEUDA, USO DEL CRÉDITO Y SERVICIOS DE DEUDA

En Pesos	CÓDIGO	PRESTAMISTA (*)	MONEDA (\$ o U\$S)	STOCK	DATOS DEL PERIODO		GARANTÍA	FECHA OPERACIÓN	TASA ANUAL	PLAZO
					AMORTIZACIÓN	INTERESES				
	1000000000	GOBIERNO NACIONAL	Peso	0,00	0,00	0,00		/ /	0,00	
	2000000000	ENTIDADES BANCARIAS Y FINANCIERAS	Peso	0,00	0,00	0,00		/ /	0,00	
	3000000000	PRESTAMOS DIRECTOS CON ORG. INTERNACIONALE	Peso	0,00	0,00	0,00		/ /	0,00	
	4000000000	DEUDA CONSOLIDADA	Peso	0,00	0,00	0,00		/ /	0,00	
	5000000000	TITULOS PUBLICOS PROVINCIALES	Peso	0,00	0,00	0,00		/ /	0,00	
	6000000000	GARANTIAS Y AVALES	Peso	0,00	0,00	0,00		/ /	0,00	
	7000000000	OTROS	Peso	0,00	0,00	0,00		/ /	0,00	
	8000000000	TOTAL DEUDA PROVINCIAL	Peso	0,00	0,00	0,00		/ /	0,00	
	9000000000	DEUDA FLOTANTE	Peso	13.025.082,76	0,00	0,00		/ /	0,00	
	9010000000	Personal	Peso	9.391.293,70	0,00	0,00		/ /	0,00	
	9020000000	Proveedores	Peso	3.633.789,06	0,00	0,00		/ /	0,00	
	9030000000	Contratistas	Peso	0,00	0,00	0,00		/ /	0,00	
	9040000000	Transferencias	Peso	0,00	0,00	0,00		/ /	0,00	
	9060000000	Otros	Peso	0,00	0,00	0,00		/ /	0,00	

  
GASTÓN MARTÍNEZ  
Contador General  
Poder Legislativo

Fecha de Impresión: 27/08/14 15:25:32

MARTÍNEZ, GASTÓN






PROVINCIA DE TIERRA DEL FUEGO  
ADMINISTRACIÓN PROVINCIAL

CARACTERÍSTICAS DE LOS AVALES Y/O GARANTÍAS OTORGADOS



Provincia de Tierra del Fuego,  
Antártida e Islas del Atlántico Sur.  
República Argentina.

Organismo: Poder Legislativo Mes: 4 Año: 2014

BENEFICIARIOS	MARCO LEGAL	PROYECTO	PROGRAMA	MONTO DEL CONTRATO	MONEDA	GARANTÍA DE CONTRAPARTE	SALDO ADEUDADO	PLAZO	CONDICIONES FINANCIERAS		CANTIDAD DE CUOTAS	PERIODICIDAD
									GRACIA	TASA		
Detallar (informativa)				0,00	Peso	0,00	0,00	0,00	0,00	0	0,00	
Detallar (informativa)				0,00	Peso	0,00	0,00	0,00	0,00	0	0,00	
Detallar (informativa)				0,00	Peso	0,00	0,00	0,00	0,00	0	0,00	
Detallar (informativa)				0,00	Peso	0,00	0,00	0,00	0,00	0	0,00	
Detallar (informativa)				0,00	Peso	0,00	0,00	0,00	0,00	0	0,00	

  
**CPN VICTOR J. MARTINEZ**  
 Contador General  
 Poder Legislativo

MARTINEZ, GASTON  
 27/08/14 15:25:47







Provincia de Tierra del Fuego,  
Antártida e Islas del Atlántico Sur

PROVINCIA DE TIERRA DEL FUEGO


AVANCE FISICO Y FINANCIERO DE OBRAS EN EJECUCION

MES 4 DE 2014


PLANILLA EN ETAPA: Ninguno

UNIDAD ORGANIZATIVA: 112 Poder Legislativo

Código	Fuente Financiamiento - Denominación de la Obra	Código Obra	Código BAPIN	Fecha Inicio	Fecha Fin	Clase	Avance Físico (%)	Ubicación Geográfica	Costo Total	Ejecución Acumulada	Estimación a Cierre de Ejercicio
100000000	Fuentes Internas						0,00		0,00	0,00	0,00
101000000	Tesoro Provincial						0,00		0,00	0,00	0,00
102000000	Recursos Propios						0,00		0,00	0,00	0,00
103000000	Recursos con Afectación Específica						0,00		0,00	0,00	0,00
104000000	Transferencias Internas						0,00		0,00	0,00	0,00
200000000	Fuente Externas						0,00		0,00	0,00	0,00
201000000	Transferencias Externas						0,00		0,00	0,00	0,00
202000000	Crédito Externo						0,00		0,00	0,00	0,00
<b>TOTALES:</b>											0,00

Fecha Impresión: 27/08/14 15:26:05 MARTINEZ GASTON  
  
**VICTOR C. MARTINEZ**  
 Contador General  
 Poder Legislativo

Página





Provincia de Tierra del Fuego  
Antártida e Islas del Atlántico Sur  
**REPUBLICA ARGENTINA**  
**PODER LEGISLATIVO**



# PERIODO

# 05/2014


"LAS ISLAS MALVINAS, GEORGAS, Y SÁNDWICH DEL SUR, Y LOS HIELOS CONTINENTALES, SON Y SERÁN ARGENTINOS"  
ARGENTINOS MARTINEZ  
Contador General  
Poder Legislativo



Provincia de Tierra del Fuego,  
Antártida e Islas del Atlántico Sur  
República Argentina

PROVINCIA DE TIERRA DEL FUEGO

ESQUEMA AHORRO - INVERSION - FINANCIAMIENTO




ORGANISMO: Poder Legislativo  
ETAPA: Crédito Vigente  
MES 5 DE 2014  
TRIMESTRE 2

En Pesos

COD	CONCEPTO	IMPORTE
100000000	I. INGRESOS CORRIENTES	0,00
200000000	II. GASTOS CORRIENTES	185.228.598,00
201000000	GASTOS DE CONSUMO	185.228.598,00
201010000	Personal	144.772.995,70
201020000	Bienes de Consumo	1.954.502,30
201030000	Servicios	38.501.100,00
201040000	Otros Gastos	0,00
202000000	RENTAS DE LA PROPIEDAD	0,00
203000000	PRESTACIONES DE LA SEGURIDAD SOCIAL	0,00
204000000	TRANSFERENCIAS CORRIENTES	0,00
300000000	III. RESULTADO ECONOMICO (I-II)	-185.228.598,00
400000000	IV. INGRESOS DE CAPITAL	0,00
500000000	V. GASTOS DE CAPITAL	714.864,12
501000000	INVERSION REAL DIRECTA	714.864,12
501010000	Maquinaria y Equipo	714.864,12
501020000	Construcciones	0,00
501030000	Bienes Preexistentes	0,00
501040000	Otros	0,00
502000000	TRANSFERENCIAS DE CAPITAL	0,00
503000000	INVERSION FINANCIERA	0,00
600000000	VI. INGRESOS TOTALES (I+IV)	0,00
700000000	VII. GASTOS TOTALES (II+V)	185.943.462,12
800000000	VIII. GASTOS PRIMARIOS (VII-Rentas de la Propiedad)	185.943.462,12
900000000	IX. RESULTADO FINANCIERO PREVIO A EROG. FIGUR.(VI-VII)	-185.943.462,12
1000000000	X. CONTRIBUCIONES FIGURATIVAS	185.943.462,12
1100000000	XI. GASTOS FIGURATIVOS	0,00
1200000000	XII. RESULTADO PRIMARIO (VI-VIII)	-185.943.462,12
1300000000	XIII. RESULTADO FINANCIERO (IX+X-XI)	0,00
1400000000	XIV. FUENTES FINANCIERAS	0,00
1500000000	XV. APLICACIONES FINANCIERAS	0,00
1600000000	OTROS CONCEPTOS NO INFORMADOS	0,00

Fecha de Impresión: 27/08/14 15:28:05

MARTINEZ, GASTON

  
GASTON MARTINEZ  
Cauder General  
Poder Legislativo



ESQUEMA AHORRO - INVERSION - FINANCIAMIENTO



Provincia de Tierra del Fuego,  
Antártida e Islas del Atlántico Sur  
República Argentina

ORGANISMO: Poder Legislativo  
ETAPA: Devengado  
MES 5 DE 2014  
TRIMESTRE 2

En Pesos

COD	CONCEPTO	IMPORTE
100000000	I. INGRESOS CORRIENTES	0,00
200000000	II. GASTOS CORRIENTES	64.228.285,18
201000000	GASTOS DE CONSUMO	64.228.285,18
201010000	Personal	53.477.903,93
201020000	Bienes de Consumo	527.974,51
201030000	Servicios	10.222.406,74
201040000	Otros Gastos	0,00
202000000	RENTAS DE LA PROPIEDAD	0,00
203000000	PRESTACIONES DE LA SEGURIDAD SOCIAL	0,00
204000000	TRANSFERENCIAS CORRIENTES	0,00
300000000	III. RESULTADO ECONOMICO (I-II)	-64.228.285,18
400000000	IV. INGRESOS DE CAPITAL	0,00
500000000	V. GASTOS DE CAPITAL	158.475,33
501000000	INVERSION REAL DIRECTA	158.475,33
501010000	Maquinaria y Equipo	158.475,33
501020000	Construcciones	0,00
501030000	Bienes Preexistentes	0,00
501040000	Otros	0,00
502000000	TRANSFERENCIAS DE CAPITAL	0,00
503000000	INVERSION FINANCIERA	0,00
600000000	VI. INGRESOS TOTALES (I+IV)	0,00
700000000	VII. GASTOS TOTALES (II+V)	64.386.760,51
800000000	VIII. GASTOS PRIMARIOS (VII-Rentas de la Propiedad)	64.386.760,51
900000000	IX. RESULTADO FINANCIERO PREVIO A EROG. FIGUR.(VI-VII)	-64.386.760,51
1000000000	X. CONTRIBUCIONES FIGURATIVAS	81.344.724,18
1100000000	XI. GASTOS FIGURATIVOS	0,00
1200000000	XII. RESULTADO PRIMARIO (VI-VIII)	-64.386.760,51
1300000000	XIII. RESULTADO FINANCIERO (IX+X-XI)	16.957.963,67
1400000000	XIV. FUENTES FINANCIERAS	7.030.796,36
1401000000	DISMINUCION DE LA INVERSION FINANCIERA	0,00
1401010000	Disminución de Disponibilidades	0,00
1402000000	ENDEUDAMIENTO PUBLICO E INCREMENTO DE OTROS PASIVOS	7.030.796,36
1402040000	Incremento de la Deuda Flotante	7.014.296,36
1402050000	Incremento de Otros Pasivos	16.500,00
1500000000	XV. APLICACIONES FINANCIERAS	23.988.760,03
1501000000	INVERSION FINANCIERA	2.716.216,36
1501010000	Incremento de Disponibilidades	1.368.918,94
1501050000	Incremento de Otros Activos Financieros	1.347.297,42
1502000000	AMORTIZACION DE DEUDA Y DISMINUCION DE OTROS PASIVOS	21.272.543,67
1502040000	Disminucion de la Deuda Flotante	21.272.543,67
1600000000	OTROS CONCEPTOS NO INFORMADOS	0,00

C. RN. VICTOR C. MARTINEZ  
Contador General  
Poder Legislativo



Provincia de Tierra del Fuego,  
Antártida e Islas del Atlántico Sur  
República Argentina

PROVINCIA DE TIERRA DEL FUEGO

ESQUEMA AHORRO - INVERSION - FINANCIAMIENTO



ORGANISMO: Poder Legislativo  
ETAPA: Pagado de Ejercicios Anteriores  
MES 5 DE 2014  
TRIMESTRE 2

En Pesos

COD	CONCEPTO	IMPORTE
100000000	I. INGRESOS CORRIENTES	0,00
200000000	II. GASTOS CORRIENTES	21.181.354,67
201000000	GASTOS DE CONSUMO	21.181.354,67
201010000	Personal	15.856.207,08
201020000	Bienes de Consumo	174.034,29
201030000	Servicios	5.151.113,30
201040000	Otros Gastos	0,00
202000000	RENTAS DE LA PROPIEDAD	0,00
203000000	PRESTACIONES DE LA SEGURIDAD SOCIAL	0,00
204000000	TRANSFERENCIAS CORRIENTES	0,00
300000000	III. RESULTADO ECONOMICO (I-II)	-21.181.354,67
400000000	IV. INGRESOS DE CAPITAL	0,00
500000000	V. GASTOS DE CAPITAL	91.189,00
501000000	INVERSION REAL DIRECTA	91.189,00
501010000	Maquinaria y Equipo	91.189,00
501020000	Construcciones	0,00
501030000	Bienes Preexistentes	0,00
501040000	Otros	0,00
502000000	TRANSFERENCIAS DE CAPITAL	0,00
503000000	INVERSION FINANCIERA	0,00
600000000	VI. INGRESOS TOTALES (I+IV)	21.272.543,67
700000000	VII. GASTOS TOTALES (II+V)	21.272.543,67
800000000	VIII. GASTOS PRIMARIOS (VII-Rentas de la Propiedad)	-21.272.543,67
900000000	IX. RESULTADO FINANCIERO PREVIO A EROG. FIGUR.(VI-VII)	0,00
1000000000	X. CONTRIBUCIONES FIGURATIVAS	0,00
1100000000	XI. GASTOS FIGURATIVOS	-21.272.543,67
1200000000	XII. RESULTADO PRIMARIO (VI-VIII)	-21.272.543,67
1300000000	XIII. RESULTADO FINANCIERO (IX+X-XI)	0,00
1400000000	XIV. FUENTES FINANCIERAS	0,00
1500000000	XV. APLICACIONES FINANCIERAS	-21.272.543,67
1600000000	OTROS CONCEPTOS NO INFORMADOS	

Fecha de Impresión: 27/08/14 15:28:35

MARTINEZ, GASTON

C. P. GASTON G. MARTINEZ  
Consejero General  
Poder Legislativo



Provincia de Tierra del Fuego,  
Antártida e Islas del Atlántico Sur  
República Argentina

PROVINCIA DE TIERRA DEL FUEGO

ESQUEMA AHORRO - INVERSION - FINANCIAMIENTO



ORGANISMO: Poder Legislativo  
ETAPA: Pagado  
MES 5 DE 2014  
TRIMESTRE 2

En Pesos

COD	CONCEPTO	IMPORTE
100000000	I. INGRESOS CORRIENTES	0,00
101000000	TRIBUTARIOS	0,00
102000000	NO TRIBUTARIOS	0,00
102010000	Recursos No Tributarios	0,00
102020000	Otros No Tributarios	0,00
103000000	VENTA DE BS. Y SERV. DE LA ADMIN. PUBLICA	0,00
104000000	RENTAS DE LA PROPIEDAD	0,00
105000000	TRANSFERENCIAS CORRIENTES	0,00
200000000	II. GASTOS CORRIENTES	57.307.283,01
201000000	GASTOS DE CONSUMO	57.307.283,01
201010000	Personal	47.569.731,78
201020000	Bienes de Consumo	515.591,47
201030000	Servicios	9.221.959,76
201040000	Otros Gastos	0,00
202000000	RENTAS DE LA PROPIEDAD	0,00
203000000	PRESTACIONES DE LA SEGURIDAD SOCIAL	0,00
204000000	TRANSFERENCIAS CORRIENTES	0,00
300000000	III. RESULTADO ECONOMICO (I-II)	-57.307.283,01
400000000	IV. INGRESOS DE CAPITAL	0,00
401000000	RECURSOS PROPIOS DE CAPITAL	0,00
402000000	TRANSFERENCIAS DE CAPITAL	0,00
403000000	DISMINUCIÓN DE LA INVERSION FINANCIERA	0,00
500000000	V. GASTOS DE CAPITAL	65.181,14
501000000	INVERSION REAL DIRECTA	65.181,14
501010000	Maquinaria y Equipo	0,00
501020000	Construcciones	0,00
501030000	Bienes Preexistentes	0,00
501040000	Otros	0,00
502000000	TRANSFERENCIAS DE CAPITAL	0,00
503000000	INVERSION FINANCIERA	0,00
600000000	VI. INGRESOS TOTALES (I+IV)	57.372.464,15
700000000	VII. GASTOS TOTALES (II+V)	57.372.464,15
800000000	VIII. GASTOS PRIMARIOS (VII-Rentas de la Propiedad)	-57.372.464,15
900000000	IX. RESULTADO FINANCIERO PREVIO A EROG. FIGUR.(VI-VII)	81.344.724,18
1000000000	X. CONTRIBUCIONES FIGURATIVAS	0,00
1100000000	XI. GASTOS FIGURATIVOS	-57.372.464,15
1200000000	XII. RESULTADO PRIMARIO (VI-VIII)	23.972.260,03
1300000000	XIII. RESULTADO FINANCIERO (IX+X-XI)	16.500,00
1400000000	XIV. FUENTES FINANCIERAS	0,00
1401000000	DISMINUCION DE LA INVERSION FINANCIERA	0,00
1401010000	Disminución de Disponibilidades	16.500,00
1402000000	ENDEUDAMIENTO PUBLICO E INCREMENTO DE OTROS PASIVOS	0,00
1402040000	Incremento de la Deuda Flotante	16.500,00
1402050000	Incremento de Otros Pasivos	0,00

Fecha de Impresión: 27/08/14 15:28:45 MARTINEZ, GASTON


C. DR. VICENTE R. MARTINEZ  
Secretario General  
Poder Legislativo



Provincia de Tierra del Fuego,  
Antártida e Islas del Atlántico Sur  
República Argentina

PROVINCIA DE TIERRA DEL FUEGO

ESQUEMA AHORRO - INVERSION - FINANCIAMIENTO



ORGANISMO: Poder Legislativo  
ETAPA: Pagado  
MES 5 DE 2014  
TRIMESTRE 2

En Pesos

COD	CONCEPTO	IMPORTE
1500000000	XV. APLICACIONES FINANCIERAS	2.716.216,36
1501000000	INVERSION FINANCIERA	2.716.216,36
1501010000	Incremento de Disponibilidades	1.368.918,94
1501050000	Incremento de Otros Activos Financieros	1.347.297,42
1502000000	AMORTIZACION DE DEUDA Y DISMINUCION DE OTROS PASIVOS	0,00
1600000000	OTROS CONCEPTOS NO INFORMADOS	21.272.543,67

Fecha de Impresión: 27/08/14 15:28:45

MARTINEZ, GASTON

C.P.N. GASTON G. MARTINEZ  
Contador Encargado  
Poder Legislativo



Provincia de Tierra del Fuego,  
Antártida e Islas del Atlántico Sur.  
República Argentina.

Organismo: Poder Legislativo


Mes: 5 Año: 2014

ADMINISTRACIÓN PROVINCIAL  
EJECUCIÓN DE RECURSOS POR RUBRO

COD. RECURSO	RECURSOS	FORMULADO	AUMENTOS	DISMINUCIONES	DEFINITIVO	EJECUTADO	SALDO
1000000000	RECURSOS	0,00	0,00	0,00	0,00	0,00	0,00
1010000000	INGRESOS TRIBUTARIOS	0,00	0,00	0,00	0,00	0,00	0,00
1020000000	INGRESOS NO TRIBUTARIOS	0,00	0,00	0,00	0,00	0,00	0,00
1040000000	VENTA DE BS. Y SERV. DE LA AD	0,00	0,00	0,00	0,00	0,00	0,00
1050000000	INGRESOS DE OPERACIÓN	0,00	0,00	0,00	0,00	0,00	0,00
1060000000	RENTAS DE LA PROPIEDAD	0,00	0,00	0,00	0,00	0,00	0,00
1070000000	TRANSFERENCIAS CORRIENTES	0,00	0,00	0,00	0,00	0,00	0,00
2000000000	RECURSOS DE CAPITAL	0,00	0,00	0,00	0,00	0,00	0,00
2010000000	RECURSOS PROPIOS DE CAPIT	0,00	0,00	0,00	0,00	0,00	0,00
2020000000	TRANSFERENCIAS DE CAPITAL	0,00	0,00	0,00	0,00	0,00	0,00
3000000000	FUENTES FINANCIERAS	0,00	0,00	0,00	0,00	0,00	0,00
3010000000	VENTA DE TITULOS Y VALORES	0,00	0,00	0,00	0,00	0,00	0,00
3020000000	VENTA DE ACCIONES Y PARTIC	0,00	0,00	0,00	0,00	0,00	0,00
3030000000	RECUPERACION DE PRESTAMO	0,00	0,00	0,00	0,00	0,00	0,00
3040000000	RECUPERACION DE PRESTAMO	0,00	0,00	0,00	0,00	0,00	0,00
3050000000	DISMINUCIÓN DE OTROS ACTIV	0,00	0,00	0,00	0,00	0,00	0,00
3070000000	OBTENCIÓN DE PRESTAMOS	0,00	0,00	0,00	0,00	0,00	0,00
3090000000	INCREMENTO DEL PATRIMONIO	0,00	0,00	0,00	0,00	0,00	0,00
4010000000	CONTRIBUCIONES FIGURATIVAS	185.943.462,12	0,00	0,00	185.943.462,12	81.344.724,18	104.598.737,94
4010100000	CONTRIBUCIONES FIGURATIVAS	185.488.598,00	0,00	0,00	185.488.598,00	81.344.724,18	104.143.873,82
4010101000	Contr. de la Adm Central para FI	185.488.598,00	0,00	0,00	185.488.598,00	81.344.724,18	104.143.873,82
4010200000	CONTRIBUCIONES FIGURATIVAS	454.864,12	0,00	0,00	454.864,12	0,00	454.864,12
4010201000	Contr. de la Adm Central para fin	454.864,12	0,00	0,00	454.864,12	0,00	454.864,12
4010300000	CONTRIBUCIONES FIGURATIVAS	0,00	0,00	0,00	0,00	0,00	0,00
1000000000	TOTALES	185.943.462,12	0,00	0,00	185.943.462,12	81.344.724,18	104.598.737,94

*[Handwritten Signature]*  
 Contador General  
 Poder Legislativo





Provincia de Tierra del Fuego,  
Antártida e Islas del Atlántico Sur,  
República Argentina.

Organismo: Poder Legislativo


Mes: 5 Año: 2014

ADMINISTRACION PROVINCIAL  
EJECUCION DE GASTOS POR OBJETO A NIVEL DE PARCIAL

**GONZALO VICTOR G. MARTINEZ**  
Contador General  
Poder Legislativo

COD. GASTO	GASTOS	CREDITO ORIGINAL	AUMENTOS	DISMINUCIONES	CREDITO VIGENTE	COMPROMISO	DEVENGADO	MANDADO A PAGAR	PAGADO	NO EJECUTADO
10000	GASTOS EN PERSONAL	144.772.995,70	0,00	0,00	144.772.995,70	53.503.255,63	53.477.903,93	53.477.903,93	47.569.731,78	91.295.091,77
10100	Personal permanente	82.622.461,70	0,00	0,00	82.622.461,70	29.661.232,24	29.635.890,54	29.635.890,54	26.321.732,17	52.986.581,16
10101	Retribuciones del Cargo	37.071.563,70	0,00	0,00	37.071.563,70	14.381.031,50	14.381.031,50	14.381.031,50	12.769.425,44	22.690.532,20
10103	Retribuciones que no hacen al c	26.447.253,00	0,00	0,00	26.447.253,00	9.869.589,77	9.869.589,77	9.869.589,77	8.766.161,45	16.577.683,23
10104	Sueldo anual complementario	5.333.235,00	0,00	0,00	5.333.235,00	32.645,92	32.645,92	32.645,92	31.525,09	5.300.598,08
10106	Contribuciones patronales	13.770.410,00	0,00	0,00	13.770.410,00	5.377.985,05	5.352.633,35	5.352.633,35	4.754.620,19	8.417.776,65
10200	Personal Temporario	56.566.321,00	0,00	0,00	56.566.321,00	21.182.687,78	21.182.687,78	21.182.687,78	18.779.729,20	35.983.833,22
10201	Retribuciones del cargo	27.195.347,00	0,00	0,00	27.195.347,00	10.438.605,53	10.438.605,53	10.438.605,53	9.253.009,03	16.756.741,47
10202	Retribuciones que no hacen al c	16.317.208,00	0,00	0,00	16.317.208,00	6.619.700,37	6.619.700,37	6.619.700,37	5.855.444,75	9.897.507,63
10203	Sueldo anual complementario	3.626.046,00	0,00	0,00	3.626.046,00	119.221,96	119.221,96	119.221,96	99.466,17	3.506.824,04
10205	Contribuciones patronales	9.427.720,00	0,00	0,00	9.427.720,00	4.005.159,92	4.005.159,92	4.005.159,92	3.571.809,25	5.422.860,08
10300	Servicios extraordinarios	80.000,00	0,00	0,00	80.000,00	48.482,15	48.482,15	48.482,15	46.208,49	31.517,85
10301	Retribuciones extraordinarias	80.000,00	0,00	0,00	80.000,00	48.482,15	48.482,15	48.482,15	46.208,49	31.517,85
10400	Asignaciones familiares	2.624.050,00	0,00	0,00	2.624.050,00	1.537.554,13	1.537.554,13	1.537.554,13	1.420.864,10	1.086.495,87
10401	Asignaciones familiares	2.624.050,00	0,00	0,00	2.624.050,00	1.537.554,13	1.537.554,13	1.537.554,13	1.420.864,10	1.086.495,87
10500	Asistencia social al personal	1.401.727,00	0,00	0,00	1.401.727,00	11.000,00	11.000,00	11.000,00	11.000,00	1.390.727,00
10501	Asistencia social al personal	1.401.727,00	0,00	0,00	1.401.727,00	11.000,00	11.000,00	11.000,00	11.000,00	1.390.727,00
10600	Beneficios y compensaciones	1.478.436,00	0,00	0,00	1.478.436,00	1.062.299,33	1.062.299,33	1.062.299,33	990.197,82	416.136,67
10601	Beneficios y compensaciones	1.478.436,00	0,00	0,00	1.478.436,00	1.062.299,33	1.062.299,33	1.062.299,33	990.197,82	416.136,67
20000	BIENES DE CONSUMO	1.754.502,30	200.000,00	0,00	1.954.502,30	602.034,51	527.974,51	527.974,51	515.591,47	1.426.527,79
20100	Productos alimenticios, agropecuar	130.946,30	100.000,00	0,00	230.946,30	108.412,75	108.412,75	108.412,75	105.412,75	122.533,55
20101	Alimentos para personas	130.946,30	100.000,00	0,00	230.946,30	108.412,75	108.412,75	108.412,75	105.412,75	122.533,55
20200	Textiles y vestuario	60.000,00	0,00	0,00	60.000,00	1.830,00	0,00	0,00	0,00	60.000,00
20202	Prendas de vestir	60.000,00	0,00	0,00	60.000,00	1.830,00	0,00	0,00	0,00	60.000,00
20300	Productos de papel, cartón e impre	134.900,00	0,00	0,00	134.900,00	20.226,00	20.226,00	20.226,00	20.226,00	114.674,00
20301	Papel de escritorio y cartón	121.800,00	0,00	0,00	121.800,00	20.226,00	20.226,00	20.226,00	20.226,00	101.574,00
20305	Libros revistas y periódicos	13.100,00	0,00	0,00	13.100,00	0,00	0,00	0,00	0,00	13.100,00
20400	Productos de cuero y caucho	0,00	0,00	0,00	0,00	0,00	0,00	0,00	0,00	0,00
20500	Productos químicos, combustibles	126.800,00	0,00	0,00	126.800,00	0,00	0,00	0,00	0,00	126.800,00
20502	Productos farmacéuticos y medic	6.800,00	0,00	0,00	6.800,00	0,00	0,00	0,00	0,00	6.800,00
20509	Citros n e p	120.000,00	0,00	0,00	120.000,00	0,00	0,00	0,00	0,00	120.000,00

Fecha de Impresión: 27/08/14 15:29:18 MARTINEZ, GASTON



Provincia de Tierra del Fuego,  
Antártida e Islas del Atlántico Sur,  
República Argentina.

Organismo: Poder Legislativo

Mes: 5 Año: 2014


*[Handwritten Signature]*  
CORNELIO MARTINEZ  
Contador General  
Poder Legislativo

ADMINISTRACION PROVINCIAL

EJECUCION DE GASTOS POR OBJETO A NIVEL DE PARCIAL

COD. GASTO	GASTOS	CREDITO ORIGINAL	AUMENTOS	DISMINUCIONES	CREDITO VIGENTE	COMPROMISO	DEVENGADO	MANDADO A PAGAR	PAGADO	NO EJECUTADO
20600	Productos de minerales no metálico	0,00	0,00	0,00	0,00	0,00	0,00	0,00	0,00	0,00
20700	Productos metálicos	11.800,00	0,00	0,00	11.800,00	0,00	0,00	0,00	0,00	11.800,00
20705	Herramientas menores	11.800,00	0,00	0,00	11.800,00	0,00	0,00	0,00	0,00	11.800,00
20800	Minerales	0,00	0,00	0,00	0,00	0,00	0,00	0,00	0,00	0,00
20800	Otros bienes de consumo	1.290.056,00	100.000,00	0,00	1.390.056,00	471.565,76	399.335,76	399.335,76	399.952,72	990.720,24
20801	Elementos de limpieza	196.356,00	0,00	0,00	196.356,00	70.337,00	70.337,00	70.337,00	70.337,00	126.019,00
20802	Utiles de escritorio, oficina y ens	181.200,00	0,00	0,00	181.200,00	41.838,04	13.878,04	13.878,04	13.878,04	167.321,96
20803	Utiles y materiales eléctricos	63.200,00	0,00	0,00	63.200,00	0,00	0,00	0,00	0,00	63.200,00
20806	Repuestos y accesorios	639.300,00	0,00	0,00	639.300,00	276.792,98	265.792,98	265.792,98	268.809,94	373.507,02
20900	Otros n.e.p.	210.000,00	100.000,00	0,00	310.000,00	82.597,74	49.327,74	49.327,74	46.927,74	260.672,26
30000	SERVICIOS NO PERSONALES	38.961.100,00	3.610.000,00	4.070.000,00	38.501.100,00	29.092.693,14	10.222.406,74	10.222.406,74	9.221.958,76	28.278.693,26
30100	Servicios básicos	3.012.300,00	0,00	730.000,00	2.282.300,00	473.035,38	238.193,62	238.193,62	233.274,25	2.044.106,38
30101	Energía eléctrica	161.600,00	0,00	0,00	161.600,00	51.447,42	45.104,42	45.104,42	45.026,81	116.495,58
30102	Agua	222.500,00	0,00	0,00	222.500,00	94.926,52	74.773,09	74.773,09	74.773,09	147.726,91
30103	Gas	43.800,00	0,00	0,00	43.800,00	8.619,44	8.554,10	8.554,10	8.554,10	35.246,90
30104	Teléfonos, telex y telefax	382.500,00	0,00	0,00	382.500,00	139.227,70	35.120,92	35.120,92	31.016,28	347.379,06
30105	correos y telegrato	20.400,00	0,00	0,00	20.400,00	0,00	0,00	0,00	0,00	20.400,00
30109	Otros n.e.p.	2.181.500,00	0,00	730.000,00	1.451.500,00	178.814,30	74.641,09	74.641,09	73.901,97	1.376.858,91
30200	Alquileres y derechos	3.607.500,00	100.000,00	160.000,00	3.547.500,00	2.068.950,00	785.150,00	785.150,00	641.852,00	2.762.350,00
30201	Alquileres de edificios y locales	2.650.000,00	0,00	0,00	2.650.000,00	1.975.200,00	774.400,00	774.400,00	641.852,00	1.875.600,00
30202	Alquileres de maquinaria, equipo	357.500,00	0,00	0,00	357.500,00	0,00	0,00	0,00	0,00	357.500,00
30204	Alquileres de fotocopiadoras	0,00	100.000,00	0,00	100.000,00	0,00	0,00	0,00	0,00	89.250,00
30209	Otros n.e.p.	600.000,00	0,00	160.000,00	440.000,00	63.750,00	10.750,00	10.750,00	0,00	440.000,00
30300	Mantenimiento, reparación y limpie	331.300,00	150.000,00	0,00	481.300,00	30.000,00	151.639,20	151.639,20	146.169,20	329.660,80
30301	Mantenimiento y reparación de e	127.600,00	150.000,00	0,00	277.600,00	170.639,20	131.850,00	131.850,00	129.810,00	145.750,00
30302	Mantenimiento y reparación de v	6.200,00	0,00	0,00	6.200,00	0,00	0,00	0,00	0,00	6.200,00
30303	Mantenimiento y reparación de m	101.000,00	0,00	0,00	101.000,00	19.789,20	19.789,20	19.789,20	16.359,20	81.210,80
30305	Limpieza, aseo y fumigación	96.500,00	0,00	0,00	96.500,00	19.000,00	0,00	0,00	0,00	96.500,00
30400	Servicios técnicos y profesionales	600.000,00	1.300.000,00	130.000,00	1.770.000,00	866.996,00	232.000,00	232.000,00	158.400,00	1.538.000,00
30401	Estudios, investigaciones y proye	0,00	1.260.000,00	130.000,00	1.130.000,00	304.996,00	0,00	0,00	0,00	1.130.000,00
30406	De informática y sistemas compu	600.000,00	40.000,00	0,00	640.000,00	562.000,00	232.000,00	232.000,00	158.400,00	408.000,00

Fecha de Impresión: 27/08/14 15:29:18 MARTINEZ, GASTON



Provincia de Tierra del Fuego,  
Antártida e Islas del Atlántico Sur,  
República Argentina.

Organismo: Poder Legislativo

Mes: 5 Año: 2014

ADMINISTRACION PROVINCIAL  
EJECUCION DE GASTOS POR OBJETO A NIVEL DE PARCIAL

*[Signature]*  
Cristina Victoria Martínez  
Contador General  
Poder Legislativo

COD. GASTO	GASTOS	CREDITO ORIGINAL	AUMENTOS	DISMINUCIONES	CREDITO VIGENTE	COMPROMISO	DEVENGADO	MANDADO A PAGAR	PAGADO	NO EJECUTADO
30500	Servicios comerciales y financieros	202.200,00	0,00	0,00	202.200,00	5.254,00	6.254,00	5.254,00	5.174,00	196.946,00
30503	Imprenta, publicaciones y reprod	134.000,00	0,00	0,00	134.000,00	2.000,00	2.000,00	2.000,00	1.920,00	132.080,00
30504	Primas y gastos de seguros	60.000,00	0,00	0,00	60.000,00	3.254,00	3.254,00	3.254,00	3.254,00	56.746,00
30605	Comisiones y gastos bancarios	8.200,00	0,00	0,00	8.200,00	0,00	0,00	0,00	0,00	8.200,00
30600	Publicidad y propaganda	1.900.000,00	1.240.000,00	1.200.000,00	1.940.000,00	1.552.222,00	155.670,00	155.670,00	721.413,99	1.784.330,00
30700	Pasajes y viáticos	1.925.400,00	0,00	140.000,00	1.785.400,00	835.636,92	786.221,37	370.961,85	350.566,46	999.178,63
30701	Pasajes	635.900,00	0,00	0,00	635.900,00	389.160,26	370.961,85	370.961,85	370.961,85	264.938,15
30702	Viáticos	799.500,00	0,00	0,00	799.500,00	446.476,67	415.259,52	415.259,52	370.847,53	384.240,48
30709	Otros n.e.p.	490.000,00	0,00	140.000,00	350.000,00	0,00	0,00	0,00	0,00	350.000,00
30800	Impuestos, derechos y tasas	327.700,00	0,00	0,00	327.700,00	99.132,62	99.132,62	99.132,62	99.132,62	228.567,38
30803	Derechos y tasas	327.700,00	0,00	0,00	327.700,00	99.132,62	99.132,62	99.132,62	99.132,62	228.567,38
30900	Otros Servicios	27.054.700,00	820.000,00	1.710.000,00	26.164.700,00	23.020.817,02	7.769.145,93	7.769.145,93	7.200.543,70	18.395.554,07
30901	Servicios de ceremonial	209.700,00	500.000,00	0,00	709.700,00	307.692,30	13.312,30	106.631,40	0,00	696.387,70
30903	Servicios de vigilancia	785.000,00	0,00	0,00	785.000,00	309.524,50	13.312,30	7.649.202,23	7.187.231,40	673.388,60
30909	Otros n.e.p.	25.060.000,00	320.000,00	1.710.000,00	24.670.000,00	22.403.600,22	158.475,33	118.564,43	65.181,14	17.020.797,77
40000	BIENES DE USO	454.884,12	280.000,00	0,00	714.884,12	170.195,33	158.475,33	118.564,43	0,00	556.388,79
40100	Bienes Preexistentes	0,00	0,00	0,00	0,00	0,00	0,00	0,00	0,00	0,00
40200	Construcciones	0,00	280.000,00	0,00	280.000,00	170.195,33	158.475,33	118.564,43	65.181,14	537.888,79
40300	Maquinaría y equipo	436.364,12	180.000,00	0,00	616.364,12	0,00	0,00	0,00	0,00	160.000,00
40302	Equipo de transporte, traccion y	0,00	180.000,00	0,00	180.000,00	0,00	0,00	0,00	0,00	21.589,57
40304	Equipo de comunicación y señal	25.500,00	0,00	0,00	25.500,00	3.910,43	3.910,43	3.754,02	3.754,02	174.940,00
40306	Equipo para computación	170.000,00	100.000,00	0,00	270.000,00	106.780,00	95.080,00	61.650,00	25.000,40	72.367,10
40307	Equipo de oficina y muebles	105.000,00	0,00	0,00	105.000,00	32.642,90	32.642,90	26.142,00	11.532,00	37.700,00
40308	Herramientas y repuestos mayor	37.700,00	0,00	0,00	37.700,00	0,00	0,00	0,00	0,00	71.302,12
40309	Equipos varios	98.164,12	0,00	0,00	98.164,12	26.862,00	26.862,00	26.862,00	24.894,72	18.500,00
40500	Libros, revistas y otros elementos c	18.500,00	0,00	0,00	18.500,00	0,00	0,00	0,00	0,00	0,00
40800	Activos Intangibles	0,00	0,00	0,00	0,00	0,00	0,00	0,00	0,00	0,00
50000	TRANSFERENCIAS	0,00	0,00	0,00	0,00	0,00	0,00	0,00	0,00	0,00
60000	ACTIVOS FINANCIEROS	0,00	0,00	0,00	0,00	0,00	0,00	0,00	0,00	0,00
70000	SERVICIO DE LA DEUDA Y DISMINU	0,00	0,00	0,00	0,00	0,00	0,00	0,00	0,00	0,00
80000	OTROS GASTOS	0,00	0,00	0,00	0,00	0,00	0,00	0,00	0,00	0,00

Fecha de Impresión: 27/08/14 15:29:18 MARTINEZ, GASTON



Provincia de Tierra del Fuego,  
Antártida e Islas del Atlántico Sur,  
República Argentina.


ADMINISTRACION PROVINCIAL

EJECUCION DE GASTOS POR OBJETO A NIVEL DE PARCIAL

Organismo: Poder Legislativo

Mes: 5 Año: 2014

COD. GASTO	GASTOS	CREDITO ORIGINAL	AUMENTOS	DISMINUCIONES	CREDITO VIGENTE	COMPROMISO	DEVENGADO	MANDADO A PAGAR	PAGADO	NO EJECUTADO
90000	GASTOS FIGURATIVOS	0,00	0,00	0,00	0,00	0,00	0,00	0,00	0,00	0,00
990000	TOTAL DE GASTOS	185.943.462,12	4.070.000,00	4.070.000,00	185.943.462,12	83.388.168,61	64.386.750,51	64.346.849,61	57.372.464,15	121.566.701,61

  
G. P. MARTINEZ  
Contador General  
Poder Legislativo



Provincia de Tierra del Fuego,  
Antártida e Islas del Atlántico Sur.  
República Argentina.

ADMINISTRACIÓN PROVINCIAL  
EVOLUCIÓN DE LA DEUDA PÚBLICA



MES 5 DE 2014

UNIDAD ORGANIZATIVA: Poder Legislativo


ETAPA: Ninguno



CÓDIGO	CONCEPTO	STOCK al Inicio Ejercicio	INCREMENTOS			DISMINUCIONES			STOCK a Fin de Mes
			PRESUPUEST	NO PRESUPUEST	TOTAL	PRESUPUEST	NO PRESUPUEST	TOTAL	
10000000000	GOBIERNO NACIONAL	0,00	0,00	0,00	0,00	0,00	0,00	0,00	0,00
10000000000	PRESTAMOS DEL SECTOR	0,00	0,00	0,00	0,00	0,00	0,00	0,00	0,00
10000000000	PRESTAMOS DEL SECTOR	0,00	0,00	0,00	0,00	0,00	0,00	0,00	0,00
10000000000	TÍTULOS PÚBLICOS	0,00	0,00	0,00	0,00	0,00	0,00	0,00	0,00
50000000000	OTROS PASIVOS	27.259.574,40	7.014.296,36	16.500,00	7.030.796,3	0,00	21.272.543,67	21.272.543,67	13.017.827,09
50200000000	DEUDA FLOTANTE	27.259.574,40	7.014.296,36	16.500,00	7.030.796,3	0,00	21.272.543,67	21.272.543,67	13.017.827,09
50201000000	Personal	19.592.868,96	5.908.172,15	0,00	5.908.172,1	0,00	15.856.207,08	15.856.207,08	9.644.824,05
50202000000	Bienes de Consumo	175.444,30	12.383,04	0,00	12.383,04	0,00	174.034,29	174.034,29	13.793,05
50203000000	Servicios no Personales	7.381.211,63	1.000.446,98	16.500,00	1.016.946,9	0,00	5.151.113,30	5.151.113,30	3.247.045,31
50204000000	Bienes de Uso	110.059,49	93.294,19	0,00	93.294,19	0,00	91.189,00	91.189,00	112.164,68
50204010000	Construcciones	0,00	0,00	0,00	0,00	0,00	0,00	0,00	0,00
50204090000	Otros Bs de Uso	110.059,49	93.294,19	0,00	93.294,19	0,00	91.189,00	91.189,00	112.164,68
50205000000	Transferencias	0,00	0,00	0,00	0,00	0,00	0,00	0,00	0,00
50206000000	Otros Gastos	0,00	0,00	0,00	0,00	0,00	0,00	0,00	0,00
50300000000	OTRAS DEUDAS	0,00	0,00	0,00	0,00	0,00	0,00	0,00	0,00
60000000000	AVALES Y GARANTÍAS	0,00	0,00	0,00	0,00	0,00	0,00	0,00	0,00
80000000000	TOTAL	27.259.574,40	7.014.296,36	16.500,00	7.030.796,3	0,00	21.272.543,67	21.272.543,67	13.017.827,09

Fecha de Impresión: 27/08/14 15:29:31

MARTINEZ, GASTON

Página 1

  
GASTON MARTINEZ  
Contador General  
Poder Legislativo



Provincia de Tierra del Fuego,  
Antártida e Islas del Atlántico Sur

PROVINCIA DE TIERRA DEL FUEGO

CUENTAS BANCARIAS

MES 5 DE 2014

PLANILLA EN ETAPA: Ninguno  
UNIDAD ORGANIZATIVA: 112 Poder Legislativo

GASTÓN MARTÍNEZ  
Contador General  
Poder Legislativo

Nº Cuenta	Tipo de Cuenta	Moneda	Banco	Saldo Libro Banco	Saldo Extracto	Firmantes	Instrumento Legal	Fondo Tipo
17/10130/3	Cuenta Corriente	Peso	Bco. Tierra del Fuego	686.336,53	843.872,39			Libre disponibilidad
17/10131/0	Cuenta Corriente	Peso	Bco. Tierra del Fuego	659.967,40	691.073,75			Libre disponibilidad
17/10135/8	Cuenta Corriente	Peso	Bco. Tierra del Fuego	0,00	0,00			Libre disponibilidad
17/10473/9	Cuenta Corriente	Peso	Bco. Tierra del Fuego	0,00	0,00			Libre disponibilidad

Banco		Moneda	Saldo Libro Banco	Saldo Extracto
Bco. Tierra del Fuego	Peso	1.346.303,93	1.534.946,14	0,00
	Dólar	0,00		

Cuenta Corriente		Moneda	Saldo Libro Banco	Saldo Extracto
	Peso	1.346.303,93	1.534.946,14	0,00
	Dólar	0,00		

TOTALS GENERALES		Moneda	Saldo Libro Banco	Saldo Extracto
	Peso	1.346.303,93	1.534.946,14	0,00
	Dólar	0,00		



Provincia de Tierra del Fuego,  
Antártida e islas del Atlántico Sur  
República Argentina

PROVINCIA DE TIERRA DEL FUEGO

NOMINA DE PERSONAL




ORGANISMO: Poder Legislativo  
ETAPA: Ninguno  
MES 5 DE 2014

En Pesos

COD	ESCALAFONES	APORTES PATRONALES (a)	REMUNERACIONES (b)	ADICIONALES (c)	SUB TOTAL (a+b+c)(d)	ASIGNACIONES FAMILIARES (e)	TOTAL (f=d+e)	APORTES PERSONALES (g)	SUELDO LÍQUIDO (f-a-g)
2	Legislativo	1.818.043,71	8.014.754,28	117.488,79	9.950.286,78	214.306,25	10.164.593,03	1.282.360,68	7.064.188,6
10	Autoridades Superiores	225.582,94	1.025.377,00	0,00	1.250.959,94	0,00	1.250.959,94	164.060,32	861.316,68
12	SUBTOTAL I	2.043.626,65	9.040.131,28	117.488,79	11.201.246,72	214.306,25	11.415.552,97	1.446.421,00	7.925.505,3
17	SUBTOTAL (sin S.A.C.)	2.043.626,65	9.040.131,28	117.488,79	11.201.246,72	214.306,25	11.415.552,97	1.446.421,00	7.925.505,3
8	SAC - Autoridades Superior	0,00	0,00	0,00	0,00	0,00	0,00	0,00	0,00
19	SAC - Resto	7.440,02	33.818,25	0,00	41.258,27	0,00	41.258,27	5.410,92	28.407,33
20	SUBTOTAL (incluido el SAC	2.051.066,67	9.073.949,53	117.488,79	11.242.504,99	214.306,25	11.456.811,24	1.451.831,92	7.953.912,6
22	Retroactivos	0,00	0,00	0,00	0,00	0,00	0,00	0,00	0,00
23	Retroactivo - Autoridades S	0,00	0,00	0,00	0,00	0,00	0,00	0,00	0,00
30	TOTAL	2.051.066,67	9.073.949,53	117.488,79	11.242.504,99	214.306,25	11.456.811,24	1.451.831,92	7.953.912,6

OBSERVACIONES

Número: 1 Usuario: GMARTINEZ Fecha: 10/07/14 15:19  
Los importes de SAC del resto, se originan en liquidaciones finales de planta transitoria.

  
GASTON MARTINEZ  
Contador General  
Poder Legislativo



ORGANISMO: Poder Legislativo  
 ETAPA: Presupuesto  
 MES: 5 DE 2014  
 TRIMESTRE: 2

En Pesos

Provisione of Items and From: Analisis e Itas del Subdoto 50




REGION DE TERNALDEA  
 ADMINISTRACION PROVISIONAL  
 COMPOSICION DEL GASTO POR FINALIDAD-FUNCION Y CARACTER ECONOMICO

CODIGO	CONCEPTO	TOTAL GASTO (01/01/14)	GASTOS CORRIENTES										GASTOS DE CAPITAL						APLICACIONES FINANCIERAS	
			TOTAL (a)	GASTOS EN PERSONAL	BIENES DE CONSUMO	SERVICIOS NO PERSONALES	RENTAS DE LA PROPIEDAD	PRESBIC. SEG. SOCIAL	TRANSFEREN- CIAS	OTROS	TOTAL (b)	CONSTRU- CIONES	BIENES PRE- EXISTENTES	MAQUINARIA Y EQUIPOS	OTROS	TRANSFEREN- CIAS	INVERSION FINCERA	TOTAL (c)	ACTIVOS FINANCIEROS	SERVICIOS DE LA DEUDA
10000000	ADMINISTRACION GOBIERNAMUNICIPAL	64,238,726.51	64,238,726.18	53,477,263.83	527,074.51	10,222,406.74	0.00	0.00	0.00	0.00	0.00	0.00	0.00	158,475.33	0.00	0.00	0.00	0.00	0.00	0.00
10100000	Legislatura	64,238,726.51	64,238,726.18	53,477,263.83	527,074.51	10,222,406.74	0.00	0.00	0.00	0.00	0.00	0.00	0.00	158,475.33	0.00	0.00	0.00	0.00	0.00	0.00
20000000	SERVICIOS DE SEGURIDAD	0.00	0.00	0.00	0.00	0.00	0.00	0.00	0.00	0.00	0.00	0.00	0.00	0.00	0.00	0.00	0.00	0.00	0.00	0.00
30000000	SERVICIOS ESCOLARES	0.00	0.00	0.00	0.00	0.00	0.00	0.00	0.00	0.00	0.00	0.00	0.00	0.00	0.00	0.00	0.00	0.00	0.00	0.00
40000000	SERVICIOS ECONOMICOS	0.00	0.00	0.00	0.00	0.00	0.00	0.00	0.00	0.00	0.00	0.00	0.00	0.00	0.00	0.00	0.00	0.00	0.00	0.00
50000000	DEUDA FINANCIERA	0.00	0.00	0.00	0.00	0.00	0.00	0.00	0.00	0.00	0.00	0.00	0.00	0.00	0.00	0.00	0.00	0.00	0.00	0.00
60000000	TOTAL	64,238,726.51	64,238,726.18	53,477,263.83	527,074.51	10,222,406.74	0.00	0.00	0.00	0.00	0.00	0.00	0.00	158,475.33	0.00	0.00	0.00	0.00	0.00	0.00

*[Handwritten Signature]*  
 GASTON VICTOR C. MARTINEZ  
 Contador General  
 Poder Legislativo





ORGANISMO: Poder Legislativo  
ETAPA: Pagado  
MES 5 DE 2014  
TRIMESTRE 2



PROVINCIA DE TIERRA DEL FUEGO  
ADMINISTRACION PROVINCIAL  
COMPOSICION DEL GASTO POR FINALIDAD-FUNCION Y CARACTER ECONOMICO

CONIGO	CONCEPTO	TOTAL GENERAL (01/01/00)	TOTAL (01)	GASTOS DE CONSUMO										GASTOS DE CAPITAL										APLICACIONES FINANCIERAS					
				GASTOS EN PERSONAL	Bienes de Consumo	SERVICIOS NO PERSONALES	RENTAS DE LA PROPIEDAD	PRESERVA. BEG. SOCIAL	TRANSFEREN. CIAS	OTROS	TOTAL (02)	CONSTRUCCIONES	Bienes de uso MAQUINARIA Y EQUIPOS	OTROS	TRANSFEREN. CIAS	INVERSION. FUERA	TOTAL (03)	ACTIVOS FINANCIEROS	SERVICIOS DE LA DEUDA										
10000000	ADMINISTRACION GOBIERNAmental	57.327.464,15	57.307.283,01	47.580.731,78	515.591,47	8.221.859,76	0,00	0,00	0,00	0,00	0,00	65.811,14	0,00	0,00	0,00	0,00	0,00	0,00	0,00	0,00	0,00	0,00	0,00	0,00	0,00	0,00	0,00		
10100000	Salidas	57.327.464,15	57.307.283,01	47.580.731,78	515.591,47	8.221.859,76	0,00	0,00	0,00	0,00	0,00	65.811,14	0,00	0,00	0,00	0,00	0,00	0,00	0,00	0,00	0,00	0,00	0,00	0,00	0,00	0,00	0,00	0,00	
20000000	SERVICIOS DE SEGURIDAD	0,00	0,00	0,00	0,00	0,00	0,00	0,00	0,00	0,00	0,00	0,00	0,00	0,00	0,00	0,00	0,00	0,00	0,00	0,00	0,00	0,00	0,00	0,00	0,00	0,00	0,00	0,00	0,00
30000000	SERVICIOS EDUCATIVOS	0,00	0,00	0,00	0,00	0,00	0,00	0,00	0,00	0,00	0,00	0,00	0,00	0,00	0,00	0,00	0,00	0,00	0,00	0,00	0,00	0,00	0,00	0,00	0,00	0,00	0,00	0,00	0,00
40000000	SERVICIOS ECONOMICOS	0,00	0,00	0,00	0,00	0,00	0,00	0,00	0,00	0,00	0,00	0,00	0,00	0,00	0,00	0,00	0,00	0,00	0,00	0,00	0,00	0,00	0,00	0,00	0,00	0,00	0,00	0,00	0,00
50000000	DESGASTOS	0,00	0,00	0,00	0,00	0,00	0,00	0,00	0,00	0,00	0,00	0,00	0,00	0,00	0,00	0,00	0,00	0,00	0,00	0,00	0,00	0,00	0,00	0,00	0,00	0,00	0,00	0,00	0,00
60000000	TOTAL	57.327.464,15	57.307.283,01	47.580.731,78	515.591,47	8.221.859,76	0,00	0,00	0,00	0,00	0,00	65.811,14	0,00	0,00	0,00	0,00	0,00	0,00	0,00	0,00	0,00	0,00	0,00	0,00	0,00	0,00	0,00	0,00	0,00

*[Handwritten Signature]*  
Gastón Martínez  
Contador General  
Poder Legislativo



Provincia de Tierra del Fuego,  
Antártida e Islas del Atlántico Sur  
República Argentina

PROVINCIA DE TIERRA DEL FUEGO

ADMINISTRACION PROVINCIAL  
ESTADO DE MOVIMIENTO DEL TESORO




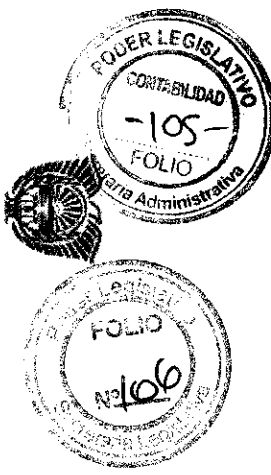
MES 5 DE 2014

UNIDAD ORGANIZATIVA: Poder Legislativo

En Pesos

CÓDIGO	CONCEPTO	IMPORTE
1000000000	SALDOS INICIALES	73.203,66
1010000000	Fondos Propios	73.203,66
1010100000	Caja	0,00
1010200000	Bancos	73.203,66
1010201000	Cuentas a la Vista	73.203,66
1020000000	Fondos de Terceros	0,00
2000000000	INGRESOS	63.387.181,75
2010000000	Fondos Propios	63.387.181,75
2101000000	Tributarios	0,00
2010200000	No Tributarios	0,00
2010500000	Contribuciones Figurativas	63.387.181,75
2010800000	Otros	0,00
2020000000	Fondos de Terceros	0,00
3000000000	EGRESOS	62.018.262,81
3010000000	Gastos en Personal	46.769.642,67
3010100000	Remuneraciones	46.769.642,67
3010200000	Aportes y Cont. a la Seg. Social	0,00
3020000000	Bienes y Servicios	15.046.198,82
3030000000	Bienes de Uso	156.370,14
3040000000	Transferencias	0,00
3060000000	Otros Egresos	0,00
3070000000	Fondos de Terceros	0,00
3080000000	Diferidos Presupuestariamente	46.051,18
3080100000	Fondos Permanentes	0,00
3080200000	Anticipos con cargos a rendir	46.051,18
4000000000	SALDOS FINALES	1.442.122,60
4010000000	Fondos Propios	1.442.122,60
4010100000	Caja	95.818,67
4010200000	Bancos	1.346.303,93
4010201000	Cuentas a la Vista	1.346.303,93
4020000000	Fondos de Terceros	0,00
5000000000	DIFERENCIAS	0,00

  
Página 1  
CPN VICTOR A. MARTINEZ  
Contador General  
Poder Legislativo




Provincia de Tierra del Fuego,  
Antártida e Islas del Atlántico Sur  
República Argentina

PROVINCIA DE TIERRA DEL FUEGO  
ADMINISTRACION PROVINCIAL

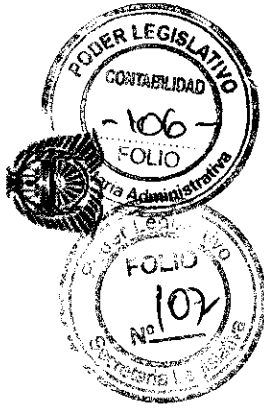
STOCK DE DEUDA, USO DEL CRÉDITO Y SERVICIOS DE DEUDA

ORGANISMO: 112 Poder Legislativo  
ETAPA: Devengado  
MES 5 DE 2014

  
C.F.M. VICTOR G. MARTINEZ  
Contador General  
Poder Legislativo

En Pesos

CÓDIGO	PRESTAMISTA (*)	MONEDA (\$ o U\$S)	STOCK	DATOS DEL PERIODO		MONTO ORIGINAL	GARANZIA	FECHA OPERACION	TASA ANUAL	PLAZO
				AMORTIZACION	INTERESES					
1000000000	GOBIERNO NACIONAL	Peso	0,00	0,00	0,00		/ /	0,00		
2000000000	ENTIDADES BANCARIAS Y FINANCIERAS	Peso	0,00	0,00	0,00		/ /	0,00		
3000000000	PRESTAMOS DIRECTOS CON ORG. INTERNACIONALE	Peso	0,00	0,00	0,00		/ /	0,00		
4000000000	DEUDA CONSOLIDADA	Peso	0,00	0,00	0,00		/ /	0,00		
5000000000	TITULOS PUBLICOS PROVINCIALES	Peso	0,00	0,00	0,00		/ /	0,00		
6000000000	GARANTIAS Y AVALES	Peso	0,00	0,00	0,00		/ /	0,00		
7000000000	OTROS	Peso	0,00	0,00	0,00		/ /	0,00		
8000000000	TOTAL DEUDA PROVINCIAL	Peso	0,00	0,00	0,00		/ /	0,00		
9000000000	DEUDA FLOTANTE	Peso	13.017.827,09	0,00	0,00		/ /	0,00		
9010000000	Personal	Peso	9.644.824,05	0,00	0,00		/ /	0,00		
9020000000	Proveedores	Peso	3.373.003,04	0,00	0,00		/ /	0,00		
9030000000	Contratistas	Peso	0,00	0,00	0,00		/ /	0,00		
9040000000	Transferencias	Peso	0,00	0,00	0,00		/ /	0,00		
9060000000	Otros	Peso	0,00	0,00	0,00		/ /	0,00		



Provincia de Tierra del Fuego,  
 Antártida e Islas del Atlántico Sur  
 República Argentina

PROVINCIA DE TIERRA DEL FUEGO  
 ADMINISTRACION PROVINCIAL


STOCK DE DEUDA, USO DEL CRÉDITO Y SERVICIOS DE DEUDA

ORGANISMO: 112 Poder Legislativo  
 ETAPA: Pagado  
 MES 5 DE 2014

  
 C. del VICTOR G. MARTINEZ  
 Contador General  
 Poder Legislativo

En Pesos

CÓDIGO	PRESTAMISTA (*)	MONEDA (\$ o U\$s)	STOCK	DATOS DEL PERIODO		MONTO ORIGINAL	GARANTÍA	FECHA OPERACIÓN	TASA ANUAL	PLAZO
				AMORTIZACIÓN	INTERESES					
1000000000	GOBIERNO NACIONAL	Peso	0,00	0,00	0,00	0,00		/ /	0,00	
2000000000	ENTIDADES BANCARIAS Y FINANCIERAS	Peso	0,00	0,00	0,00	0,00		/ /	0,00	
3000000000	PRESTAMOS DIRECTOS CON ORG. INTERNACIONALE	Peso	0,00	0,00	0,00	0,00		/ /	0,00	
4000000000	DEUDA CONSOLIDADA	Peso	0,00	0,00	0,00	0,00		/ /	0,00	
5000000000	TITULOS PUBLICOS PROVINCIALES	Peso	0,00	0,00	0,00	0,00		/ /	0,00	
6000000000	GARANTIAS Y AVALES	Peso	0,00	0,00	0,00	0,00		/ /	0,00	
7000000000	OTROS	Peso	0,00	0,00	0,00	0,00		/ /	0,00	
8000000000	TOTAL DEUDA PROVINCIAL	Peso	0,00	0,00	0,00	0,00		/ /	0,00	
9000000000	DEUDA FLOTANTE	Peso	13.017.827,09	0,00	0,00	0,00		/ /	0,00	
9010000000	Personal	Peso	9.644.824,05	0,00	0,00	0,00		/ /	0,00	
9020000000	Proveedores	Peso	3.373.003,04	0,00	0,00	0,00		/ /	0,00	
9030000000	Contabilistas	Peso	0,00	0,00	0,00	0,00		/ /	0,00	
9040000000	Transferencias	Peso	0,00	0,00	0,00	0,00		/ /	0,00	
9060000000	Otros	Peso	0,00	0,00	0,00	0,00		/ /	0,00	



Provincia de Tierra del Fuego,  
Antártida e Islas del Atlántico Sur,  
República Argentina.


Organismo: Poder Legislativo


Mes: 5 Año: 2014

PROVINCIA DE TIERRA DEL FUEGO  
ADMINISTRACIÓN PROVINCIAL

CARACTERÍSTICAS DE LOS AVALES Y/O GARANTÍAS OTORGADOS

BENEFICIARIOS	MARCO LEGAL	PROYECTO	PROGRAMA	MONTO DEL CONTRATO	MONEDA	GARANTÍA DE CONTRAPARTE	SALDO ADEUDADO	PLAZO	CONDICIONES FINANCIERAS			CANTIDAD DE CUOTAS	PERIODICIDAD
									GRACIA	TASA			
Detallar (informar al				0,00	Peso	0,00	0,00		0,00			0	
Detallar (informar al				0,00	Peso	0,00	0,00		0,00			0	
Detallar (informar al				0,00	Peso	0,00	0,00		0,00			0	
Detallar (informar al				0,00	Peso	0,00	0,00		0,00			0	
Detallar (informar al				0,00	Peso	0,00	0,00		0,00			0	

  
C. RN. VICTOR G. MARTINEZ  
Contador General  
Poder Legislativo



Provincia de Tierra del Fuego,  
Antártida e Islas del Atlántico Sur

PROVINCIA DE TIERRA DEL FUEGO

AVANCE FISICO Y FINANCIERO DE OBRAS EN EJECUCION

MES 5 DE 2014

PLANILLA EN ETAPA: Nirguno

UNIDAD ORGANIZATIVA: 112 Poder Legislativo

Código	Fuente Financiamiento - Denominación de la Obra	Código Obra	Código BAPIN	Fecha Inicio	Fecha Fin	Clase	Avance Fisico (%)	Ubicación Geográfica	Costo Total	Ejecucion Acumulada (%)	Estimación a Cierre de Ejercicio
100000000	Fuentes Internas						0,00		0,00	0,00	0,00
101000000	Tesoro Provincial						0,00		0,00	0,00	0,00
102000000	Recursos Propios						0,00		0,00	0,00	0,00
103000000	Recursos con Afectación Especifica						0,00		0,00	0,00	0,00
104000000	Transferencias Internas						0,00		0,00	0,00	0,00
200000000	Fuente Externas						0,00		0,00	0,00	0,00
201000000	Transferencias Externas						0,00		0,00	0,00	0,00
202000000	Crédito Externo						0,00		0,00	0,00	0,00

TOTALES 0,00 0,00 0,00

GASTÓN MARTÍNEZ  
Contador General  
Poder Legislativo



Provincia de Tierra del Fuego  
Antártida e Islas del Atlántico Sur  
REPUBLICA ARGENTINA  
PODER LEGISLATIVO



# PERIODO

06/2014


C.P.N. VICTOR G. MARTINEZ  
Contador Público



Provincia de Tierra del Fuego,  
Antártida e Islas del Atlántico Sur  
República Argentina

PROVINCIA DE TIERRA DEL FUEGO


ESQUEMA AHORRO - INVERSION - FINANCIAMIENTO



ORGANISMO: Poder Legislativo  
ETAPA: Crédito Vigente  
MES 6 DE 2014  
TRIMESTRE 2

En Pesos

COD	CONCEPTO	IMPORTE
100000000	I. INGRESOS CORRIENTES	0,00
200000000	II. GASTOS CORRIENTES	185.228.598,00
201000000	GASTOS DE CONSUMO	185.228.598,00
201010000	Personal	144.772.995,70
201020000	Bienes de Consumo	2.014.502,30
201030000	Servicios	38.441.100,00
201040000	Otros Gastos	0,00
202000000	RENTAS DE LA PROPIEDAD	0,00
203000000	PRESTACIONES DE LA SEGURIDAD SOCIAL	0,00
204000000	TRANSFERENCIAS CORRIENTES	0,00
300000000	III. RESULTADO ECONOMICO (I-II)	-185.228.598,00
400000000	IV. INGRESOS DE CAPITAL	0,00
500000000	V. GASTOS DE CAPITAL	714.864,12
501000000	INVERSION REAL DIRECTA	714.864,12
501010000	Maquinaria y Equipo	714.864,12
501020000	Construcciones	0,00
501030000	Bienes Preexistentes	0,00
501040000	Otros	0,00
502000000	TRANSFERENCIAS DE CAPITAL	0,00
503000000	INVERSION FINANCIERA	0,00
600000000	VI. INGRESOS TOTALES (I+IV)	0,00
700000000	VII. GASTOS TOTALES (II+V)	185.943.462,12
800000000	VIII. GASTOS PRIMARIOS (VII-Rentas de la Propiedad)	185.943.462,12
900000000	IX. RESULTADO FINANCIERO PREVIO A EROG. FIGUR.(VI-VII)	-185.943.462,12
1000000000	X. CONTRIBUCIONES FIGURATIVAS	185.943.462,12
1100000000	XI. GASTOS FIGURATIVOS	0,00
1200000000	XII. RESULTADO PRIMARIO (VI-VIII)	-185.943.462,12
1300000000	XIII. RESULTADO FINANCIERO (IX+X-XI)	0,00
1400000000	XIV. FUENTES FINANCIERAS	0,00
1500000000	XV. APLICACIONES FINANCIERAS	0,00
1600000000	OTROS CONCEPTOS NO INFORMADOS	0,00

  
Comptroller General  
Poder Legislativo






Provincia de Tierra del Fuego,  
Antártida e Islas del Atlántico Sur  
República Argentina

PROVINCIA DE TIERRA DEL FUEGO


ESQUEMA AHORRO - INVERSION - FINANCIAMIENTO



ORGANISMO: Poder Legislativo  
ETAPA: Devengado  
MES 6 DE 2014  
TRIMESTRE 2

En Pesos

COD	CONCEPTO	IMPORTE
100000000	I. INGRESOS CORRIENTES	0,00
200000000	II. GASTOS CORRIENTES	84.566.121,45
201000000	GASTOS DE CONSUMO	84.566.121,45
201010000	Personal	70.214.459,74
201020000	Bienes de Consumo	647.930,47
201030000	Servicios	13.703.731,24
201040000	Otros Gastos	0,00
202000000	RENTAS DE LA PROPIEDAD	0,00
203000000	PRESTACIONES DE LA SEGURIDAD SOCIAL	0,00
204000000	TRANSFERENCIAS CORRIENTES	0,00
300000000	III. RESULTADO ECONOMICO (I-II)	-84.566.121,45
400000000	IV. INGRESOS DE CAPITAL	0,00
500000000	V. GASTOS DE CAPITAL	231.622,37
501000000	INVERSION REAL DIRECTA	231.622,37
501010000	Maquinaria y Equipo	231.622,37
501020000	Construcciones	0,00
501030000	Bienes Preexistentes	0,00
501040000	Otros	0,00
502000000	TRANSFERENCIAS DE CAPITAL	0,00
503000000	INVERSION FINANCIERA	0,00
600000000	VI. INGRESOS TOTALES (I+IV)	0,00
700000000	VII. GASTOS TOTALES (II+V)	84.797.743,82
800000000	VIII. GASTOS PRIMARIOS (VII-Rentas de la Propiedad)	84.797.743,82
900000000	IX. RESULTADO FINANCIERO PREVIO A EROG. FIGUR.(VI-VII)	-84.797.743,82
1000000000	X. CONTRIBUCIONES FIGURATIVAS	88.164.684,45
1100000000	XI. GASTOS FIGURATIVOS	0,00
1200000000	XII. RESULTADO PRIMARIO (VI-VIII)	-84.797.743,82
1300000000	XIII. RESULTADO FINANCIERO (IX+X-XI)	3.366.940,63
1400000000	XIV. FUENTES FINANCIERAS	23.260.289,70
1401000000	DISMINUCION DE LA INVERSION FINANCIERA	0,00
1401010000	Disminución de Disponibilidades	0,00
1402000000	ENDEUDAMIENTO PUBLICO E INCREMENTO DE OTROS PASIVOS	23.260.289,70
1402040000	Incremento de la Deuda Flotante	23.243.789,70
1402050000	Incremento de Otros Pasivos	16.500,00
1500000000	XV. APLICACIONES FINANCIERAS	26.627.230,33
1501000000	INVERSION FINANCIERA	5.320.668,18
1501010000	Incremento de Disponibilidades	15.928,31
1501050000	Incremento de Otros Activos Financieros	5.304.739,87
1502000000	AMORTIZACION DE DEUDA Y DISMINUCION DE OTROS PASIVOS	21.306.562,15
1502040000	Disminucion de la Deuda Flotante	21.306.562,15
1600000000	OTROS CONCEPTOS NO INFORMADOS	0,00

  
Contador General  
Poder Legislativo



Provincia de Tierra del Fuego,  
Antártida e Islas del Atlántico Sur  
República Argentina

PROVINCIA DE TIERRA DEL FUEGO


ESQUEMA AHORRO - INVERSION - FINANCIAMIENTO



ORGANISMO: Poder Legislativo  
ETAPA: Pagado de Ejercicios Anteriores  
MES 6 DE 2014  
TRIMESTRE 2

En Pesos

COD	CONCEPTO	IMPORTE
100000000	I. INGRESOS CORRIENTES	
200000000	II. GASTOS CORRIENTES	0,00
201000000	GASTOS DE CONSUMO	21.215.373,15
201010000	Personal	21.215.373,15
201020000	Bienes de Consumo	15.856.207,08
201030000	Servicios	174.034,29
201040000	Otros Gastos	5.185.131,78
202000000	RENTAS DE LA PROPIEDAD	0,00
203000000	PRESTACIONES DE LA SEGURIDAD SOCIAL	0,00
204000000	TRANSFERENCIAS CORRIENTES	0,00
300000000	III. RESULTADO ECONOMICO (I-II)	0,00
400000000	IV. INGRESOS DE CAPITAL	-21.215.373,15
500000000	V. GASTOS DE CAPITAL	0,00
501000000	INVERSION REAL DIRECTA	91.189,00
501010000	Maquinaria y Equipo	91.189,00
501020000	Construcciones	91.189,00
501030000	Bienes Preexistentes	0,00
501040000	Otros	0,00
502000000	TRANSFERENCIAS DE CAPITAL	0,00
503000000	INVERSION FINANCIERA	0,00
600000000	VI. INGRESOS TOTALES (I+IV)	0,00
700000000	VII. GASTOS TOTALES (II+V)	0,00
800000000	VIII. GASTOS PRIMARIOS (VII-Rentas de la Propiedad)	21.306.562,15
900000000	IX. RESULTADO FINANCIERO PREVIO A EROG. FIGUR.(VI-VII)	21.306.562,15
1000000000	X. CONTRIBUCIONES FIGURATIVAS	-21.306.562,15
1100000000	XI. GASTOS FIGURATIVOS	0,00
1200000000	XII. RESULTADO PRIMARIO (VI-VIII)	0,00
1300000000	XIII. RESULTADO FINANCIERO (IX+X-XI)	-21.306.562,15
1400000000	XIV. FUENTES FINANCIERAS	-21.306.562,15
1500000000	XV. APLICACIONES FINANCIERAS	0,00
1600000000	OTROS CONCEPTOS NO INFORMADOS	0,00
		-21.306.562,15

  
C.P.N. VICTOR O. MARTINEZ  
Contador General  
Poder Legislativo



Provincia de Tierra del Fuego,  
Antártida e Islas del Atlántico Sur  
República Argentina

PROVINCIA DE TIERRA DEL FUEGO


ESQUEMA AHORRO - INVERSION - FINANCIAMIENTO



ORGANISMO: Poder Legislativo  
ETAPA: Pagado  
MES 6 DE 2014  
TRIMESTRE 2

En Pesos

COD	CONCEPTO	IMPORTE
100000000	I. INGRESOS CORRIENTES	0,00
101000000	TRIBUTARIOS	0,00
102000000	NO TRIBUTARIOS	0,00
102010000	Recursos No Tributarios	0,00
102020000	Otros No Tributarios	0,00
103000000	VENTA DE BS. Y SERV. DE LA ADMIN. PUBLICA	0,00
104000000	RENTAS DE LA PROPIEDAD	0,00
105000000	TRANSFERENCIAS CORRIENTES	0,00
200000000	II. GASTOS CORRIENTES	61.452.169,83
201000000	GASTOS DE CONSUMO	61.452.169,83
201010000	Personal	48.231.043,88
201020000	Bienes de Consumo	540.467,45
201030000	Servicios	12.680.658,50
201040000	Otros Gastos	0,00
202000000	RENTAS DE LA PROPIEDAD	0,00
203000000	PRESTACIONES DE LA SEGURIDAD SOCIAL	0,00
204000000	TRANSFERENCIAS CORRIENTES	0,00
300000000	III. RESULTADO ECONOMICO (I-II)	-61.452.169,83
400000000	IV. INGRESOS DE CAPITAL	0,00
401000000	RECURSOS PROPIOS DE CAPITAL	0,00
402000000	TRANSFERENCIAS DE CAPITAL	0,00
403000000	DISMINUCIÓN DE LA INVERSION FINANCIERA	0,00
500000000	V. GASTOS DE CAPITAL	101.784,29
501000000	INVERSION REAL DIRECTA	101.784,29
501010000	Maquinaria y Equipo	101.784,29
501020000	Construcciones	0,00
501030000	Bienes Preexistentes	0,00
501040000	Otros	0,00
502000000	TRANSFERENCIAS DE CAPITAL	0,00
503000000	INVERSION FINANCIERA	0,00
600000000	VI. INGRESOS TOTALES (I+IV)	0,00
700000000	VII. GASTOS TOTALES (II+V)	61.553.954,12
800000000	VIII. GASTOS PRIMARIOS (VII-Rentas de la Propiedad)	61.553.954,12
900000000	IX. RESULTADO FINANCIERO PREVIO A EROG. FIGUR.(VI-VII)	-61.553.954,12
1000000000	X. CONTRIBUCIONES FIGURATIVAS	88.164.684,45
1100000000	XI. GASTOS FIGURATIVOS	0,00
1200000000	XII. RESULTADO PRIMARIO (VI-VIII)	-61.553.954,12
1300000000	XIII. RESULTADO FINANCIERO (IX+X-XI)	26.610.730,33
1400000000	XIV. FUENTES FINANCIERAS	16.500,00
1401000000	DISMINUCION DE LA INVERSION FINANCIERA	0,00
1401010000	Disminución de Disponibilidades	0,00
1402000000	ENDEUDAMIENTO PUBLICO E INCREMENTO DE OTROS PASIVOS	16.500,00
1402040000	Incremento de la Deuda Flotante	0,00
1402050000	Incremento de Otros Pasivos	16.500,00


  
Contador Público  
Poder Legislativo



Provincia de Tierra del Fuego,  
Antártida e Islas del Atlántico Sur  
República Argentina

PROVINCIA DE TIERRA DEL FUEGO


ESQUEMA AHORRO - INVERSION - FINANCIAMIENTO




ORGANISMO: Poder Legislativo  
ETAPA: Pagado  
MES 6 DE 2014  
TRIMESTRE 2

En Pesos

COD	CONCEPTO	IMPORTE
1500000000	XV. APLICACIONES FINANCIERAS	
1501000000	INVERSION FINANCIERA	5.320.668,18
1501010000	Incremento de Disponibilidades	5.320.668,18
1501050000	Incremento de Otros Activos Financieros	15.928,31
1502000000	AMORTIZACION DE DEUDA Y DISMINUCION DE OTROS PASIVOS	5.304.739,87
1600000000	OTROS CONCEPTOS NO INFORMADOS	0,00
		21.306.562,15

  
Comandante en Jefe  
Poder Legislativo



Provincia de Tierra del Fuego,  
Antártida e Islas del Atlántico Sur.  
República Argentina.


ADMINISTRACIÓN PROVINCIAL

EJECUCIÓN DE RECURSOS POR RUBRO

Organismo: Poder Legislativo

Mes: 6

Año: 2014

  
C.P.N. VICTOR G. MARTINEZ  
Contador General  
Poder Legislativo

COD. RECURSO	RECURSOS	FORMULADO	AUMENTOS	DISMINUCIONES	DEFINITIVO	EJECUTADO	SALDO
1000000000	RECURSOS	0,00	0,00	0,00	0,00	0,00	0,00
101000000	INGRESOS TRIBUTARIOS	0,00	0,00	0,00	0,00	0,00	0,00
102000000	INGRESOS NO TRIBUTARIOS	0,00	0,00	0,00	0,00	0,00	0,00
104000000	VENTA DE BS. Y SERV. DE LA AD	0,00	0,00	0,00	0,00	0,00	0,00
105000000	INGRESOS DE OPERACION	0,00	0,00	0,00	0,00	0,00	0,00
106000000	RENTAS DE LA PROPIEDAD	0,00	0,00	0,00	0,00	0,00	0,00
107000000	TRANSFERENCIAS CORRIENTES	0,00	0,00	0,00	0,00	0,00	0,00
200000000	RECURSOS DE CAPITAL	0,00	0,00	0,00	0,00	0,00	0,00
201000000	RECURSOS PROPIOS DE CAPIT	0,00	0,00	0,00	0,00	0,00	0,00
202000000	TRANSFERENCIAS DE CAPITAL	0,00	0,00	0,00	0,00	0,00	0,00
3000000000	FUENTES FINANCIERAS	0,00	0,00	0,00	0,00	0,00	0,00
301000000	VENTA DE TITULOS Y VALORES	0,00	0,00	0,00	0,00	0,00	0,00
302000000	VENTA DE ACCIONES Y PARTIC	0,00	0,00	0,00	0,00	0,00	0,00
303000000	RECUPERACION DE PRESTAMO	0,00	0,00	0,00	0,00	0,00	0,00
304000000	RECUPERACION DE PRESTAMO	0,00	0,00	0,00	0,00	0,00	0,00
305000000	DISMINUCIÓN DE OTROS ACTIV	0,00	0,00	0,00	0,00	0,00	0,00
307000000	OBTENCIÓN DE PRESTAMOS	0,00	0,00	0,00	0,00	0,00	0,00
309000000	INCREMENTO DEL PATRIMONIO	0,00	0,00	0,00	0,00	0,00	0,00
401000000	CONTRIBUCIONES FIGURATIVAS	185.943.462,12	0,00	0,00	185.943.462,12	88.164.684,45	97.778.777,67
401010000	CONTRIBUCIONES FIGURATIVAS	185.228.598,00	0,00	0,00	185.228.598,00	88.164.684,45	97.063.913,55
401010100	Contr. de la Adm Central para FI	185.228.598,00	0,00	0,00	185.228.598,00	88.164.684,45	97.063.913,55
401020000	CONTRIBUCIONES FIGURATIVAS	714.864,12	0,00	0,00	714.864,12	0,00	714.864,12
401020100	Contr. de la Adm Central para fin	714.864,12	0,00	0,00	714.864,12	0,00	714.864,12
401030000	CONTRIBUCIONES FIGURATIVAS	0,00	0,00	0,00	0,00	0,00	0,00
10000000000	TOTALES	185.943.462,12	0,00	0,00	185.943.462,12	88.164.684,45	97.778.777,67



Provincia de Tierra del Fuego,  
Antártida e Islas del Atlántico Sur.  
República Argentina.

Organismo: Poder Legislativo


Mes: 6 Aho: 2014

ADMINISTRACIÓN PROVINCIAL  
EJECUCIÓN DE GASTOS POR OBJETO A NIVEL DE PARCIAL

C.M. VÍCTOR G. MARTÍNEZ  
Contador General  
Poder Legislativo

COD. GASTO	GASTOS	CREDITO ORIGINAL	AUMENTOS	DISMINUCIONES	CREDITO VIGENTE	COM/PROMISO	DEVENGADO	MANDADO A PAGAR	PAGADO	NO EJER.
10000	GASTOS EN PERSONAL	144.772.995,70	0,00	0,00	144.772.995,70	70.214.459,74	70.214.459,74	70.214.459,74	48.231.043,88	74
10100	Personal permanente	82.622.461,70	0,00	0,00	82.622.461,70	39.344.600,34	39.344.600,34	39.344.600,34	26.884.954,64	43
10101	Retribuciones del Cargo	37.071.563,70	0,00	0,00	37.071.563,70	17.515.625,55	17.515.625,55	17.515.625,55	12.935.638,85	15
10103	Retribuciones que no hacen al c	26.447.253,00	0,00	0,00	26.447.253,00	12.021.089,36	12.021.089,36	12.021.089,36	8.881.277,73	14
10104	Sueldo anual complementario	5.333.235,00	0,00	0,00	5.333.235,00	2.881.796,07	2.881.796,07	2.881.796,07	31.527,47	2
10106	Contribuciones patronales	13.770.410,00	0,00	0,00	13.770.410,00	7.126.089,36	7.126.089,36	7.126.089,36	4.816.510,59	2
10200	Personal Temporario	56.566.321,00	0,00	0,00	56.566.321,00	27.972.944,48	27.972.944,48	27.972.944,48	19.079.947,70	25
10201	Retribuciones del cargo	27.195.347,00	0,00	0,00	27.195.347,00	12.748.588,30	12.748.588,30	12.748.588,30	8.377.052,18	14
10202	Retribuciones que no hacen al c	16.317.208,00	0,00	0,00	16.317.208,00	8.076.800,08	8.076.800,08	8.076.800,08	5.935.846,95	14
10203	Sueldo anual complementario	3.626.046,00	0,00	0,00	3.626.046,00	1.871.260,92	1.871.260,92	1.871.260,92	101.288,35	14
10205	Contribuciones patronales	9.427.720,00	0,00	0,00	9.427.720,00	5.276.295,18	5.276.295,18	5.276.295,18	3.665.780,22	14
10300	Servicios extraordinarios	80.000,00	0,00	0,00	80.000,00	59.463,04	59.463,04	59.463,04	46.213,33	14
10301	Retribuciones extraordinarias	80.000,00	0,00	0,00	80.000,00	59.463,04	59.463,04	59.463,04	46.213,33	14
10400	Asignaciones familiares	2.624.050,00	0,00	0,00	2.624.050,00	1.734.915,61	1.734.915,61	1.734.915,61	1.432.392,66	14
10401	Asignaciones familiares	2.624.050,00	0,00	0,00	2.624.050,00	1.734.915,61	1.734.915,61	1.734.915,61	1.432.392,66	14
10500	Asistencia social al personal	1.401.727,00	0,00	0,00	1.401.727,00	19.460,26	19.460,26	19.460,26	11.000,00	14
10501	Asistencia social al personal	1.401.727,00	0,00	0,00	1.401.727,00	19.460,26	19.460,26	19.460,26	11.000,00	14
10600	Beneficios y compensaciones	1.478.436,00	0,00	0,00	1.478.436,00	1.083.076,01	1.083.076,01	1.083.076,01	996.535,55	14
10601	Beneficios y compensaciones	1.478.436,00	0,00	0,00	1.478.436,00	1.083.076,01	1.083.076,01	1.083.076,01	996.535,55	14
20000	BIENES DE CONSUMO	1.754.502,30	260.000,00	0,00	2.014.502,30	791.539,38	647.300,47	647.300,47	540.467,45	14
20100	Productos alimenticios, agropecuar	130.946,30	100.000,00	0,00	230.946,30	126.680,75	126.680,75	126.680,75	108.292,75	14
20101	Alimentos para personas	130.946,30	100.000,00	0,00	230.946,30	126.680,75	126.680,75	126.680,75	108.292,75	14
20200	Textiles y vestuario	60.000,00	0,00	0,00	60.000,00	1.830,00	0,00	0,00	0,00	14
20202	Prendas de vestir	60.000,00	0,00	0,00	60.000,00	1.830,00	0,00	0,00	0,00	14
20300	Productos de papel, carton e impre	134.900,00	0,00	0,00	134.900,00	20.226,00	20.226,00	20.226,00	20.226,00	14
20301	Papel de escritorio y carton	121.800,00	0,00	0,00	121.800,00	20.226,00	20.226,00	20.226,00	20.226,00	14
20305	Libros revistas y periodicos	13.100,00	0,00	0,00	13.100,00	0,00	0,00	0,00	0,00	14
20400	Productos de cuero y caucho	0,00	0,00	0,00	0,00	0,00	0,00	0,00	0,00	14
20600	Productos quimicos, combustibles	126.800,00	0,00	0,00	126.800,00	155,70	155,70	155,70	149,47	14
20602	Productos farmaceuticos y medio	6.800,00	0,00	0,00	6.800,00	155,70	155,70	155,70	149,47	14
20500	Otros n e p	120.000,00	0,00	0,00	120.000,00	0,00	0,00	0,00	0,00	14

Fecha de Impresión: 27/08/14 15:40:00 MARTINEZ, GASTON



Provincia de Tierra del Fuego,  
Antártida e Islas del Atlántico Sur.  
República Argentina.

ADMINISTRACIÓN PROVINCIAL

EJECUCIÓN DE GASTOS POR OBJETO A NIVEL DE PARCIAL


Organismo: Poder Legislativo

Mes: 6 Año: 2014

**DR. VICTOR O. MARTINEZ**  
Contador General  
Poder Legislativo

COD. GASTO	GASTOS	CREDITO ORIGINAL	AUMENTOS	DISMINUCIONES	CREDITO VIGENTE	COMPROMISO	DEVENGADO	MANDADO A PAGAR	PAGADO	NO E/E
20600	Productos de minerales no metálico	0,00	0,00	0,00	0,00	0,00	0,00	0,00	0,00	
20700	Productos metálicos	11.800,00	10.000,00	0,00	21.800,00	0,00	0,00	0,00	0,00	
20705	Herramientas menores	11.800,00	10.000,00	0,00	21.800,00	0,00	0,00	0,00	0,00	
20800	Minerales	0,00	0,00	0,00	0,00	0,00	0,00	0,00	0,00	
20900	Otros bienes de consumo	1.290.056,00	150.000,00	0,00	1.440.056,00	642.645,93	500.868,02	500.238,02	411.799,23	
20901	Elementos de limpieza	196.859,00	0,00	0,00	196.859,00	70.337,00	70.337,00	70.337,00	70.337,00	
20902	Utiles de escritorio, oficina y ens	181.200,00	0,00	0,00	181.200,00	41.993,74	15.977,74	15.977,74	13.878,04	
20903	Utiles y materiales eléctricos	63.200,00	0,00	0,00	63.200,00	28.898,03	28.005,23	28.005,23	0,00	
20906	Repuestos y accesorios	639.300,00	0,00	0,00	639.300,00	330.885,94	312.397,03	311.767,03	273.706,48	
20909	Otros n.e.p.	210.000,00	150.000,00	0,00	360.000,00	172.390,32	76.151,02	76.151,02	53.877,71	
30000	SERVICIOS NO PERSONALES	38.961.100,00	4.999.000,00	5.519.000,00	38.441.100,00	31.020.089,21	13.703.731,24	13.703.731,24	12.680.658,50	2
30100	Servicios básicos	3.012.300,00	0,00	1.330.000,00	1.682.300,00	479.637,91	296.231,79	296.231,79	290.778,13	
30101	Energía eléctrica	161.600,00	0,00	0,00	161.600,00	56.112,04	56.112,04	56.112,04	56.034,43	
30102	Agua	222.500,00	0,00	0,00	222.500,00	94.826,52	94.826,52	94.826,52	94.826,52	
30103	Gas	43.800,00	0,00	0,00	43.800,00	10.557,35	10.557,35	10.557,35	10.508,90	
30104	Teléfonos, telex y telefax	382.500,00	0,00	0,00	382.500,00	139.227,70	42.442,58	42.442,58	37.523,01	
30105	correos y telegráfico	20.400,00	0,00	0,00	20.400,00	0,00	0,00	0,00	0,00	
30109	Otros n.e.p.	2.181.500,00	0,00	1.330.000,00	851.500,00	178.814,30	92.193,30	92.193,30	91.785,27	
30200	Alquileres y derechos	3.607.500,00	100.000,00	684.000,00	3.023.500,00	2.088.950,00	940.884,55	940.884,55	784.720,00	
30201	Alquileres de edificios y locales	2.650.000,00	0,00	324.000,00	2.326.000,00	1.975.200,00	823.100,00	823.100,00	774.400,00	
30202	Alquileres de maquinaria, equipo	357.500,00	0,00	0,00	357.500,00	0,00	0,00	0,00	0,00	
30204	Alquileres de fotocopiadoras	0,00	100.000,00	0,00	100.000,00	63.750,00	17.784,55	17.784,55	10.320,00	
30209	Otros n.e.p.	600.000,00	0,00	360.000,00	240.000,00	30.000,00	0,00	0,00	0,00	
30300	Mantenimiento, reparación y limpie	331.300,00	150.000,00	0,00	481.300,00	180.320,55	168.320,55	168.320,55	165.385,32	
30301	Mantenimiento y reparación de e	127.600,00	150.000,00	0,00	277.600,00	139.131,35	139.131,35	139.131,35	138.943,32	
30302	Mantenimiento y reparación de v	6.200,00	0,00	0,00	6.200,00	0,00	0,00	0,00	0,00	
30303	Mantenimiento y reparación de m	101.000,00	0,00	0,00	101.000,00	22.189,20	22.189,20	22.189,20	19.714,00	
30305	Limpieza, aseo y fumigación	96.500,00	0,00	0,00	96.500,00	19.000,00	7.000,00	7.000,00	6.720,00	
30400	Servicios técnicos y profesionales	600.000,00	1.790.000,00	0,00	1.395.000,00	1.129.996,00	303.764,00	303.764,00	160.000,00	
30401	Estudios, investigaciones y proje	0,00	1.750.000,00	455.000,00	1.295.000,00	514.996,00	31.764,00	31.764,00	0,00	
30406	De informática y sistemas compu	600.000,00	40.000,00	0,00	640.000,00	612.000,00	272.000,00	272.000,00	160.000,00	

Fecha de Impresión: 27/08/14 15:40:00 MARTINEZ, GASTON




Provincia de Tierra del Fuego,  
Antártida e Islas del Atlántico Sur.  
República Argentina.

ADMINISTRACION PROVINCIAL

EJECUCION DE GASTOS POR OBJETO A NIVEL DE PARCIAL

Organismo: Poder Legislativo

Mes: 6 Año: 2014

  
C. P. N. VICTOR C. MARTINEZ  
Contador General  
Poder Legislativo

COD. GASTO	GASTOS	CREDITO ORIGINAL	AUMENTOS	DISMINUCIONES	CREDITO VIGENTE	COMPROMISO	DEVENGADO	MANDADO A PAGAR	PAGADO	NO EJEC
30500	Servicios comerciales y financieros	202.200,00	0,00	0,00	202.200,00	5.254,00	5.254,00	5.254,00	5.254,00	
30503	Imprenta, publicaciones y reprodu	134.000,00	0,00	0,00	134.000,00	2.000,00	2.000,00	2.000,00	2.000,00	
30504	Primas y gastos de seguros	60.000,00	0,00	0,00	60.000,00	3.254,00	3.254,00	3.254,00	3.254,00	
30505	Comisiones y gastos bancarios	3.200,00	0,00	0,00	3.200,00	0,00	0,00	0,00	0,00	
30600	Publicidad y propaganda	1.900.000,00	1.284.000,00	1.200.000,00	1.984.000,00	1.706.007,00	257.364,00	257.364,00	97.678,40	1
30700	Pasejes y viáticos	1.925.400,00	0,00	140.000,00	1.785.400,00	1.059.709,57	999.501,91	999.501,91	949.732,07	
30701	Pasejes	635.900,00	0,00	0,00	635.900,00	469.057,30	431.551,58	431.551,58	427.249,46	
30702	Viáticos	799.500,00	0,00	0,00	799.500,00	590.652,27	567.950,33	567.950,33	522.482,61	
30709	Otros n.e.p.	490.000,00	0,00	140.000,00	350.000,00	0,00	0,00	0,00	0,00	
30800	Impuestos, derechos y tasas	327.700,00	0,00	0,00	327.700,00	99.132,62	99.132,62	99.132,62	99.132,62	
30803	Derechos y tasas	27.054.700,00	1.695.000,00	1.710.000,00	27.039.700,00	24.294.081,56	10.633.277,82	10.633.277,82	10.127.979,96	¥
30900	Otros Servicios	209.700,00	500.000,00	0,00	709.700,00	532.793,34	532.793,34	532.793,34	490.045,87	
30901	Servicios de ceremonial	785.000,00	0,00	0,00	785.000,00	308.524,50	106.631,40	106.631,40	0,00	
30903	Servicios de vigilancia	26.060.000,00	1.185.000,00	1.710.000,00	25.545.000,00	23.451.763,72	9.993.853,08	9.993.853,08	8.637.994,09	¥
30909	Otros n.e.p.	454.864,12	260.000,00	0,00	714.864,12	248.312,37	231.622,37	175.577,37	101.784,29	
40000	BIENES DE USO	0,00	0,00	0,00	0,00	0,00	0,00	0,00	0,00	
40100	Bienes Preexistentes	0,00	0,00	0,00	0,00	0,00	0,00	0,00	0,00	
40200	Construcciones	0,00	0,00	0,00	0,00	0,00	0,00	0,00	0,00	
40300	Maquinaría y equipo	436.364,12	260.000,00	0,00	696.364,12	248.312,37	231.622,37	175.577,37	101.784,29	
40302	Equipo de transporte, tracción y	0,00	160.000,00	0,00	160.000,00	0,00	0,00	0,00	0,00	
40304	Equipo de comunicación y señal	25.500,00	0,00	0,00	25.500,00	8.880,43	3.910,43	3.910,43	3.910,43	
40306	Equipo para computación	170.000,00	100.000,00	0,00	270.000,00	105.780,00	95.065,00	86.310,00	38.662,70	
40307	Equipo de oficina y muebles	105.000,00	0,00	0,00	105.000,00	36.740,94	36.740,94	36.740,94	32.348,16	
40308	Herramientas y repuestos mayor	37.700,00	0,00	0,00	37.700,00	0,00	0,00	0,00	0,00	
40309	Equipos varios	98.164,12	0,00	0,00	98.164,12	95.911,00	95.911,00	48.616,00	26.862,00	
40500	Libros, revistas y otros elementos c	18.500,00	0,00	0,00	18.500,00	0,00	0,00	0,00	0,00	
40800	Activos Intangibles	0,00	0,00	0,00	0,00	0,00	0,00	0,00	0,00	
50000	TRANSFERENCIAS	0,00	0,00	0,00	0,00	0,00	0,00	0,00	0,00	
60000	ACTIVOS FINANCIEROS	0,00	0,00	0,00	0,00	0,00	0,00	0,00	0,00	
70000	SERVICIO DE LA DEUDA Y DISMINU	0,00	0,00	0,00	0,00	0,00	0,00	0,00	0,00	
80000	OTROS GASTOS	0,00	0,00	0,00	0,00	0,00	0,00	0,00	0,00	





Provincia de Tierra del Fuego,  
Antártida e Islas del Atlántico Sur,  
República Argentina.

Organismo: Poder Legislativo

Mes: 6 Año: 2014

ADMINISTRACIÓN PROVINCIAL  
EJECUCIÓN DE GASTOS POR OBJETO A NIVEL DE PARCIAL


COD. GASTO	GASTOS	CREDITO ORIGINAL	ALIMENTOS	DISMINUCIONES	CREDITO VIGENTE	COMPROMISO	DEVENGADO	MANDADO A PAGAR	PAGADO	NO EJEC
90000	GASTOS FIGURATIVOS	0,00	0,00	0,00	0,00	0,00	0,00	0,00	0,00	
990000	TOTAL DE GASTOS	185.943.462,12	5.519.000,00	5.519.000,00	185.943.462,12	102.274.399,70	84.797.743,92	94.741.068,82	61.553.954,12	101

GASTÓN MARTÍNEZ  
Contador General  
Poder Legislativo



Provincia de Tierra del Fuego,  
Antártida e Islas del Atlántico Sur.  
República Argentina

ADMINISTRACIÓN PROVINCIAL  
EVOLUCIÓN DE LA DEUDA PÚBLICA





MES 6 DE 2014

UNIDAD ORGANIZATIVA: Poder Legislativo

ETAPA: Ninguno

CÓDIGO	CONCEPTO	STOCK al Inicio Ejercicio	INCREMENTOS			DISMINUCIONES			STOCK a Fin de Mes
			PRESUPUEST	NO PRESUPUEST	TOTAL	PRESUPUEST	NO PRESUPUEST	TOTAL	
1000000000	GOBIERNO NACIONAL	0,00	0,00	0,00	0,00	0,00	0,00	0,00	0,00
10000000	PRESTAMOS DEL SECTOR	0,00	0,00	0,00	0,00	0,00	0,00	0,00	0,00
30000000	PRESTAMOS DEL SECTOR	0,00	0,00	0,00	0,00	0,00	0,00	0,00	0,00
4000000000	TÍTULOS PÚBLICOS	0,00	0,00	0,00	0,00	0,00	0,00	0,00	0,00
00000000	OTROS PASIVOS	27.259.574,40	23.243.789,70	16.500,00	23.260.289,70	0,00	21.306.562,15	21.306.562,15	29.213.301,95
0020000000	DEUDA FLOTANTE	27.259.574,40	23.243.789,70	16.500,00	23.260.289,70	0,00	21.306.562,15	21.306.562,15	29.213.301,95
5020100000	Personal	19.489.188,91	21.983.415,86	0,00	21.983.415,86	0,00	15.856.207,08	15.856.207,08	25.616.397,69
5020200000	Bienes de Consumo	175.444,30	107.463,02	0,00	107.463,02	0,00	174.034,29	174.034,29	108.873,03
5020300000	Servicios no Personales	7.484.881,70	1.023.072,74	16.500,00	1.039.572,74	0,00	5.185.131,78	5.185.131,78	3.339.322,66
5020400000	Bienes de Uso	110.059,49	129.838,08	0,00	129.838,08	0,00	91.189,00	91.189,00	148.708,57
5020401000	Construcciones	0,00	0,00	0,00	0,00	0,00	0,00	0,00	0,00
5020409000	Otros Bs de Uso	110.059,49	129.838,08	0,00	129.838,08	0,00	91.189,00	91.189,00	148.708,57
5020500000	Transferencias	0,00	0,00	0,00	0,00	0,00	0,00	0,00	0,00
5020600000	Otros Gastos	0,00	0,00	0,00	0,00	0,00	0,00	0,00	0,00
5030000000	OTRAS DEUDAS	0,00	0,00	0,00	0,00	0,00	0,00	0,00	0,00
6000100000	AVALES Y GARANTÍAS	0,00	0,00	0,00	0,00	0,00	0,00	0,00	0,00
8000000000	TOTAL	27.259.574,40	23.243.789,70	16.500,00	23.260.289,70	0,00	21.306.562,15	21.306.562,15	29.213.301,95

  
GASTON MARTINEZ  
Contador General  
Poder Legislativo



Provincia de Tierra del Fuego,  
Antártida e Islas del Atlántico Sur

PROVINCIA DE TIERRA DEL FUEGO

CUENTAS BANCARIAS

MES 6 DE 2014

PLANILLA EN ETAPA: Ninguno  
UNIDAD ORGANIZATIVA: 112 Poder Legislativo

DANIEL RICARDO MARTÍNEZ  
Contador General  
Poder Legislativo

Nº Cuenta	Tipo de Cuenta	Moneda	Banco	Saldo Libro Banco	Saldo Extracto	Firmantes	Instrumento Legal	Fondo Tipo
17101300/3	Cuenta Corriente	Peso	Bco. Tierra del Fuego	23.798,54	8.663.550,93			Libre disponibilidad
17101310	Cuenta Corriente	Peso	Bco. Tierra del Fuego	55.733,44	144.104,61			Libre disponibilidad
17101350/8	Cuenta Corriente	Peso	Bco. Tierra del Fuego	0,00	0,00			Libre disponibilidad
17104730/9	Cuenta Corriente	Peso	Bco. Tierra del Fuego	0,00	0,00			Libre disponibilidad

Bco. Banco		Moneda	Saldo Libro Banco	Saldo Extracto
Bco. Tierra del Fuego	Peso	79.531,98	0,00	8.807.655,54
	Dólar			0,00

Cuenta Corriente		Moneda	Saldo Libro Banco	Saldo Extracto
	Peso	79.531,98	0,00	8.807.655,54
	Dólar			0,00



TOTALES GENERALES		Moneda	Saldo Libro Banco	Saldo Extracto
	Peso	79.531,98	0,00	8.807.655,54
	Dólar			0,00



Provincia de Tierra del Fuego.  
Antártida e Islas del Atlántico Sur  
República Argentina

PROVINCIA DE TIERRA DEL FUEGO


NOMINA DE PERSONAL




ORGANISMO: Poder Legislativo  
ETAPA: Ninguno  
MES 6 DE 2014

En Pesos

COD	ESCALAFONES	APORTES PATRONALES (a)	REMUNERACIONES (b)	ADICIONALES (c)	SUB TOTAL (a+b+c)(d)	ASIGNACIONES FAMILIARES (e)	TOTAL (f=d+e)	APORTES PERSONALES (g)	SUELDO LIQUIDO (f-a-g)
2	Legislativo	1.843.960,12	8.007.951,88	29.236,94	9.881.148,94	197.361,48	10.078.510,42	1.281.272,30	8.953.278,0
10	Autoridades Superiores	232.369,54	1.056.225,13	0,00	1.288.594,67	0,00	1.288.594,67	168.996,02	887.229,11
12	SUBTOTAL I	2.076.329,66	9.064.177,01	29.236,94	11.169.743,61	197.361,48	11.367.105,09	1.450.268,32	7.840.507,1
17	SUBTOTAL (sin S.A.C.)	2.076.329,66	9.064.177,01	29.236,94	11.169.743,61	197.361,48	11.367.105,09	1.450.268,32	7.840.507,1
18	SAC - Autoridades Superior	116.184,24	528.110,16	0,00	644.294,40	0,00	644.294,40	84.497,63	443.612,53
19	SAC - Resto	852.077,37	3.873.078,95	0,00	4.725.156,32	0,00	4.725.156,32	619.692,63	3.253.386,3
20	SUBTOTAL (incluido el SAC	3.044.591,27	13.465.366,12	29.236,94	16.539.194,33	197.361,48	16.736.555,81	2.154.458,58	11.537.505,
22	Retroactivos	0,00	0,00	0,00	0,00	0,00	0,00	0,00	0,00
23	Retroactivo - Autoridades S	0,00	0,00	0,00	0,00	0,00	0,00	0,00	0,00
30	TOTAL	3.044.591,27	13.465.366,12	29.236,94	16.539.194,33	197.361,48	16.736.555,81	2.154.458,58	11.537.505,

  
GASTON ROYER G. MARTINEZ  
Contador General  
Poder Legislativo



ORGANISMO: Poder Legislativo  
 ETAPA: Devengado  
 MES DE: 2014  
 TRIMESTRE: 2


En Pesos



Provincia de Tierra del Fuego, Antártida e Islas del Atlántico Sur  
 República Argentina



PROVINCIA DE TIERRA DEL FUEGO  
 ADMINISTRACION PROVINCIAL  
 COMPACION DEL GASTO POR FINALIDAD-FUNCION Y CARACTER ECONOMICO

CODIGO	CONCEPTO	TOTAL GENERAL (a)+(b)+(c)	TOTAL (a)	GASTOS CORRIENTES										GASTOS DE CAPITAL						TOTAL (g)
				GASTOS EN PERSONAL	MINER DE CONSUMO	SERVICIOS NO PERSONALES	PRESTAC. SEC. SOCIAL	TRANSFER. CMS	OTROS	TOTAL (b)	COMPR. CIENES	BENES PRE. EXISTENTES	MAQUINARIA Y EQUIPOS	OTROS	TRANSFER. CMS	INVERSION FISENA	ACTIVOS FINANCIEROS			
10000000	ADMINISTRACION GOVERNAMENTAL	84.729.743,82	84.586.121,45	79.214.459,24	647.550,47	13.763.131,24	0,00	0,00	0,00	0,00	0,00	231.822,37	0,00	0,00	0,00	0,00	0,00	0,00		
10100000	Legislative	84.729.743,82	84.586.121,45	79.214.459,24	647.550,47	13.763.131,24	0,00	0,00	0,00	0,00	0,00	231.822,37	0,00	0,00	0,00	0,00	0,00	0,00		
20000000	SERVICIOS DE SEGUIMIENTO	0,00	0,00	0,00	0,00	0,00	0,00	0,00	0,00	0,00	0,00	0,00	0,00	0,00	0,00	0,00	0,00	0,00		
30000000	SERVICIOS SOCIALES	0,00	0,00	0,00	0,00	0,00	0,00	0,00	0,00	0,00	0,00	0,00	0,00	0,00	0,00	0,00	0,00	0,00		
40000000	SERVICIOS ECONOMICOS	0,00	0,00	0,00	0,00	0,00	0,00	0,00	0,00	0,00	0,00	0,00	0,00	0,00	0,00	0,00	0,00	0,00		
50000000	OTROS PUBLICA	0,00	0,00	0,00	0,00	0,00	0,00	0,00	0,00	0,00	0,00	0,00	0,00	0,00	0,00	0,00	0,00	0,00		
60000000	19712	84.729.743,82	84.586.121,45	79.214.459,24	647.550,47	13.763.131,24	0,00	0,00	0,00	0,00	0,00	231.822,37	0,00	0,00	0,00	0,00	0,00	0,00		

  
 G. P. GARCION G. MARTINEZ  
 Contador General  
 Poder Legislativo



ORGANISMO: Poder Legislativo  
ETAPA: Pagado  
MES DE 2014  
TRIMESTRE 2

En Pesos

Provincia de Santa Fe  
Provincia de Santa Fe  
Municipalidad Argentina



COMPOSICION DEL GASTO POR FINALIDAD-FUNCION Y CARACTER ECONOMICO  
ADMINISTRACION PROVINCIAL

CODIGO	CONCEPTO	TOTAL GENERAL (6+7+8)	TOTAL (9)	GASTOS CORRIENTES										TOTAL (10)	GASTOS DE CAPITAL						TOTAL (11)	APLICACIONES FINANCIERA							
				GASTOS EN PERSONAL	BIENES DE CONSUMO	SERVICIOS NO PERSONALES	RENTAS DE LA PROPIEDAD	PREST. SES. SOCIAL	TRANSFEREN- CIAS	OTROS	CONSTRUC- CIONES	BIENES PRE- EXISTENTES	MAQUINARIA Y EQUIPOS		OTROS	TRANSFEREN- CIAS	INVERSION FORERA	ACTIVOS FINANCIEROS	ACTIVOS FINANCIEROS										
10000000	ADMINISTRACION GOBIERNA... NTA	61.553.584,12	61.452.189,63	48.231.043,88	540.697,45	12.880.658,50	0,00	0,00	0,00	0,00	0,00	0,00	0,00	0,00	0,00	181.784,29	0,00	0,00	0,00	0,00	0,00	0,00	0,00	0,00	0,00	0,00			
10100000	Equipos	0,00	0,00	0,00	0,00	0,00	0,00	0,00	0,00	0,00	0,00	0,00	0,00	0,00	0,00	0,00	0,00	0,00	0,00	0,00	0,00	0,00	0,00	0,00	0,00	0,00	0,00		
20000000	SERVICIOS DE SEGURIDAD	0,00	0,00	0,00	0,00	0,00	0,00	0,00	0,00	0,00	0,00	0,00	0,00	0,00	0,00	0,00	0,00	0,00	0,00	0,00	0,00	0,00	0,00	0,00	0,00	0,00	0,00	0,00	
30000000	SERVICIOS SOCIALES	0,00	0,00	0,00	0,00	0,00	0,00	0,00	0,00	0,00	0,00	0,00	0,00	0,00	0,00	0,00	0,00	0,00	0,00	0,00	0,00	0,00	0,00	0,00	0,00	0,00	0,00	0,00	0,00
40000000	SERVICIOS ECONOMICOS	0,00	0,00	0,00	0,00	0,00	0,00	0,00	0,00	0,00	0,00	0,00	0,00	0,00	0,00	0,00	0,00	0,00	0,00	0,00	0,00	0,00	0,00	0,00	0,00	0,00	0,00	0,00	0,00
50000000	PERSONAL PUBLICA	0,00	0,00	0,00	0,00	0,00	0,00	0,00	0,00	0,00	0,00	0,00	0,00	0,00	0,00	0,00	0,00	0,00	0,00	0,00	0,00	0,00	0,00	0,00	0,00	0,00	0,00	0,00	0,00
60000000	TOTAL	61.553.584,12	61.452.189,63	48.231.043,88	540.697,45	12.880.658,50	0,00	0,00	0,00	0,00	0,00	0,00	0,00	0,00	0,00	181.784,29	0,00	0,00	0,00	0,00	0,00	0,00	0,00	0,00	0,00	0,00	0,00	0,00	0,00


GABRIEL VICTOR G. MARTINEZ  
Contador General  
Poder Legislativo



Provincia de Tierra del Fuego,  
Antártida e Islas del Atlántico Sur  
República Argentina

PROVINCIA DE TIERRA DEL FUEGO

ADMINISTRACION PROVINCIAL  
ESTADO DE MOVIMIENTO DEL TESORO



MES 6 DE 2014

UNIDAD ORGANIZATIVA: Poder Legislativo

En Pesos

CÓDIGO	CONCEPTO	IMPORTE
1000000000	SALDOS INICIALES	73.203,66
1010000000	Fondos Propios	73.203,66
1010100000	Caja	0,00
1010200000	Bancos	73.203,66
1010201000	Cuentas a la Vista	73.203,66
1020000000	Fondos de Terceros	0,00
2000000000	INGRESOS	66.237.181,75
2010000000	Fondos Propios	66.237.181,75
2010100000	Tributarios	0,00
2010200000	No Tributarios	0,00
2010500000	Contribuciones Figurativas	66.237.181,75
2010800000	Otros	0,00
2020000000	Fondos de Terceros	0,00
3000000000	EGRESOS	66.221.253,44
3010000000	Gastos en Personal	47.430.954,77
3010100000	Remuneraciones	47.430.954,77
3010200000	Aportes y Cont. a la Seg. Social	0,00
3020000000	Bienes y Servicios	18.563.792,02
3030000000	Bienes de Uso	192.973,29
3040000000	Transferencias	0,00
3060000000	Otros Egresos	0,00
3070000000	Fondos de Terceros	0,00
3080000000	Diferidos Presupuestariamente	33.533,36
3080100000	Fondos Permanentes	0,00
3080200000	Anticipos con cargos a rendir	33.533,36
4000000000	SALDOS FINALES	89.131,97
4010000000	Fondos Propios	89.131,97
4010100000	Caja	9.599,99
4010200000	Bancos	79.531,98
4010201000	Cuentas a la Vista	79.531,98
4020000000	Fondos de Terceros	0,00
5000000000	DIFERENCIAS	0,00

OBSERVACIONES

Número: 1 Usuario: FFAVALE Fecha: 27/08/14 11:31  
La UEF aclara que los importes informados "Diferidos Presupuestariamente" corresponden al saldo pendiente de rendición. Este criterio se mantiene también en los saldos de los meses anteriores.

CPA VICTOR C. MARTINEZ


CPA VICTOR C. MARTINEZ  
Contador General  
Poder Legislativo



Provincia de Tierra del Fuego,  
Antártida e Islas del Atlántico Sur  
República Argentina

PROVINCIA DE TIERRA DEL FUEGO

ADMINISTRACION PROVINCIAL  
ESTADO DE MOVIMIENTO DEL TESORO



MES 6 DE 2014

UNIDAD ORGANIZATIVA: Poder Legislativo


En Pesos

CÓDIGO	CONCEPTO	IMPORTE
1000000000	SALDOS INICIALES	73.203,66
1010000000	Fondos Propios	73.203,66
1010100000	Caja	0,00
1010200000	Bancos	73.203,66
1010201000	Cuentas a la Vista	73.203,66
1020000000	Fondos de Terceros	0,00
2000000000	INGRESOS	66.237.181,75
2010000000	Fondos Propios	66.237.181,75
2010100000	Tributarios	0,00
2010200000	No Tributarios	0,00
2010500000	Contribuciones Figurativas	66.237.181,75
2010800000	Otros	0,00
2020000000	Fondos de Terceros	0,00
3000000000	EGRESOS	66.221.253,44
3010000000	Gastos en Personal	47.430.954,77
3010100000	Remuneraciones	47.430.954,77
3010200000	Aportes y Cont. a la Seg. Social	0,00
3020000000	Bienes y Servicios	18.563.792,02
3030000000	Bienes de Uso	192.973,29
3040000000	Transferencias	0,00
3060000000	Otros Egresos	0,00
3070000000	Fondos de Terceros	0,00
3080000000	Diferidos Presupuestariamente	33.533,36
3080100000	Fondos Permanentes	0,00
3080200000	Anticipos con cargos a rendir	33.533,36
4000000000	SALDOS FINALES	89.131,97
4010000000	Fondos Propios	89.131,97
4010100000	Caja	9.599,99
4010200000	Bancos	79.531,98
4010201000	Cuentas a la Vista	79.531,98
4020000000	Fondos de Terceros	0,00
5000000000	DIFERENCIAS	0,00

OBSERVACIONES

Número: 1 Usuario: FFAVALE Fecha: 27/08/14 11:31

La UEF aclara que los importes informados "Diferidos Presupuestariamente" corresponden al saldo pendiente de rendición. Este criterio se mantiene también en los saldos de los meses anteriores.

  
C. P. N. VICTOR C. MARTINEZ  
Contralor General  
Poder Legislativo





Provincia de Tierra del Fuego,  
Antártida e Islas del Atlántico Sur  
República Argentina

PROVINCIA DE TIERRA DEL FUEGO

ADMINISTRACION PROVINCIAL  
SITUACION DEL TESORO




MES 6 DE 2014

UNIDAD ORGANIZATIVA: Poder Legislativo

En Pesos

CÓDIGO	CONCEPTO	IMPORTE
10000000000	VALORES ACTIVOS	5.455.624,44
10100000000	Caja	9.599,99
10200000000	Bancos	79.531,98
10201000000	Libre Disponibilidad	79.531,98
10300000000	Inversiones Financieras	0,00
10400000000	Créditos	5.366.492,47
10404000000	Inst. de la Seg. Social	5.332.959,11
10406000000	Anticipos otorgados	33.533,36
20000000000	VALORES PASIVOS	29.213.301,95
20100000000	Personal	25.616.397,69
20101000000	Remuneraciones a Pagar	22.001.731,97
20102000000	Aportes y Cont. para Previsión Social	2.930.111,15
20103000000	Aportes y Cont. para Obra Social	684.554,57
20200000000	Proveedores	3.596.904,26
20400000000	Beneficiarios de la Seg. Social	0,00
20700000000	Instituto Prov. Seguridad Social	0,00
21300000000	Estado Nacional	0,00
21400000000	Otros	0,00
30000000000	DIFERENCIA (1-2)	-23.757.677,51

  
S. RAJ. VICTOR C. MARTINEZ  
Comandante General  
Poder Legislativo




Provincia de Tierra del Fuego,  
Antártida e Islas del Atlántico Sur  
República Argentina


PROVINCIA DE TIERRA DEL FUEGO  
ADMINISTRACION PROVINCIAL

### STOCK DE DEUDA, USO DEL CRÉDITO Y SERVICIOS DE DEUDA

ORGANISMO: 112 Poder Legislativo  
ETAPA: Devengado  
MES 6 DE 2014

  
VÍCTOR C. MARTÍNEZ  
Contralor General  
Poder Legislativo

CÓDIGO	PRESTAMISTA (*)	MONEDA (\$ o US\$)	STOCK	DATOS DEL PERIODO		MONTO ORIGINAL	GARANTÍA	FECHA OPERACION	TASA ANUAL	PLU
				AMORTIZACIÓN	INTERESES					
1000000000	GOBIERNO NACIONAL	Peso	0,00	0,00	0,00		/ /	0,00		
2000000000	ENTIDADES BANCARIAS Y FINANCIERAS	Peso	0,00	0,00	0,00		/ /	0,00		
3000000000	PRESTAMOS DIRECTOS CON ORG. INTERNACIONALE	Peso	0,00	0,00	0,00		/ /	0,00		
4000000000	DEUDA CONSOLIDADA	Peso	0,00	0,00	0,00		/ /	0,00		
5000000000	TITULOS PUBLICOS PROVINCIALES	Peso	0,00	0,00	0,00		/ /	0,00		
6000000000	GARANTIAS Y AVALES	Peso	0,00	0,00	0,00		/ /	0,00		
7000000000	OTROS	Peso	0,00	0,00	0,00		/ /	0,00		
8000000000	TOTAL DEUDA PROVINCIAL	Peso	0,00	0,00	0,00		/ /	0,00		
9000000000	DEUDA FLOTANTE	Peso	29.213.301,95	0,00	0,00		/ /	0,00		
9010000000	Personal	Peso	25.616.387,69	0,00	0,00		/ /	0,00		
9020000000	Proveedores	Peso	3.596.904,26	0,00	0,00		/ /	0,00		
9030000000	Contratistas	Peso	0,00	0,00	0,00		/ /	0,00		
9040000000	Transferencias	Peso	0,00	0,00	0,00		/ /	0,00		
9060000000	Otros	Peso	0,00	0,00	0,00		/ /	0,00		



Provincia de Tierra del Fuego,  
 Antártida e Islas del Atlántico Sur  
 República Argentina

**PROVINCIA DE TIERRA DEL FUEGO**  
**ADMINISTRACION PROVINCIAL**


**STOCK DE DEUDA, USO DEL CRÉDITO Y SERVICIOS DE DEUDA**

ORGANISMO: 112 Poder Legislativo  
 ETAPA: Pagado  
 MES 6 DE 2014

**C. RAFAEL VICTORIO MARTINEZ**  
 Contador General  
 Poder Legislativo

En Pesos

CODIGO	PRESTAMISTA (*)	MONEDA (\$ o US\$)	STOCK	DATOS DEL PERIODO		MONTO ORIGINAL	GARANTIA	FECHA OPERACION	TASA ANUAL	PLU
				AMORTIZACION	INTERESES					
1000000000	GOBIERNO NACIONAL	Peso	0,00	0,00	0,00	0,00		/ /	0,00	
2000000000	ENTIDADES BANCARIAS Y FINANCIERAS	Peso	0,00	0,00	0,00	0,00		/ /	0,00	
3000000000	PRESTAMOS DIRECTOS CON ORG. INTERNACIONALE	Peso	0,00	0,00	0,00	0,00		/ /	0,00	
4000000000	DEUDA CONSOLIDADA	Peso	0,00	0,00	0,00	0,00		/ /	0,00	
5000000000	TITULOS PUBLICOS PROVINCIALES	Peso	0,00	0,00	0,00	0,00		/ /	0,00	
6000000000	GARANTIAS Y AVALES	Peso	0,00	0,00	0,00	0,00		/ /	0,00	
7000000000	OTROS	Peso	0,00	0,00	0,00	0,00		/ /	0,00	
8000000000	TOTAL DEUDA PROVINCIAL	Peso	0,00	0,00	0,00	0,00		/ /	0,00	
9000000000	DEUDA FLOTANTE	Peso	29.213.301,95	0,00	0,00	0,00		/ /	0,00	
9010000000	Personal	Peso	25.616.397,69	0,00	0,00	0,00		/ /	0,00	
9020000000	Proveedores	Peso	3.596.904,26	0,00	0,00	0,00		/ /	0,00	
9030000000	Contractistas	Peso	0,00	0,00	0,00	0,00		/ /	0,00	
9040000000	Transferencias	Peso	0,00	0,00	0,00	0,00		/ /	0,00	
9060000000	Otros	Peso	0,00	0,00	0,00	0,00		/ /	0,00	



Provincia de Tierra del Fuego,  
Antártida e Islas del Atlántico Sur,  
Republica Argentina.

PROVINCIA DE TIERRA DEL FUEGO  
ADMINISTRACION PROVINCIAL

CARACTERISTICAS DE LOS AVALES Y/O GARANTIAS OTORGADOS

Organismo: Poder Legislativo

Mes: 6

Año: 2014

BENEFICIARIOS	MARCO LEGAL	PROYECTO	PROGRAMA	MONTO DEL CONTRATO	MONEDA	GARANTIA DE CONTRAPARTE	SALDO ADEUDADO	PLAZO	CONDICIONES FINANCIERAS	GRACIA	TASA	CANTIDAD DE CUOTAS	PERIOD
Detallar (informar al				0,00	Peso	0,00	0,00				0,00	0	
Detallar (informar al				0,00	Peso	0,00	0,00				0,00	0	
Detallar (informar al				0,00	Peso	0,00	0,00				0,00	0	
Detallar (informar al				0,00	Peso	0,00	0,00				0,00	0	
Detallar (informar al				0,00	Peso	0,00	0,00				0,00	0	

  
C.P.N. VICTOR G. MARTINEZ  
Contador General  
Poder Legislativo



Provincia de Tierra del Fuego,  
Antártida e Islas del Atlántico Sur

PROVINCIA DE TIERRA DEL FUEGO

AVANCE FISICO Y FINANCIERO DE OBRAS EN EJECUCION

MES 6 DE 2014

PLANILLA EN ETAPA: Ninguno

UNIDAD ORGANIZATIVA: 112 Poder Legislativo

Código	Fuente Financiamiento - Denominación de la Obra	Código Obra	Código BAPIN	Fecha Inicio	Fecha Fin	Clase	Avance Físico (%)	Ubicación Geográfica	Costo Total	Ejecución Acumulada	Estim. a Cierre de
100000000	Fuentes Internas						0,00		0,00	0,00	
101000000	Tesoro Provincial						0,00		0,00	0,00	
102000000	Recursos Propios						0,00		0,00	0,00	
103000000	Recursos con Afectación Especifica						0,00		0,00	0,00	
104000000	Transferencias Internas						0,00		0,00	0,00	
200000000	Fuente Externas						0,00		0,00	0,00	
201000000	Transferencias Externas						0,00		0,00	0,00	
202000000	Cédulas Externas						0,00		0,00	0,00	
<b>TOTALES</b>								0,00	0,00	0,00	

CESAR VICTOR C. MARTINEZ  
Contralor General  
Poder Legislativo